

第10章 行財政

- 1 歴代首長
- 2 歴代副町長(助役)
- 3 歴代収入役
- 4 歴代議会議長
- 5 選挙
 - (1) 一般選挙の投票区別選挙人名簿登録者数
 - (2) 男女別選挙人名簿登録者状況
- 6 町議会
 - (1) 町議会開会日数
 - (2) 町議会常任・議会運営・特別委員会開会日数
 - (3) 町議会議決状況(請願陳情を除く)
 - (4) 町議会付議事件審議状況
- 7 一般会計決算規模の概要
 - (1) 歳入の状況
 - (2) 町税の状況
 - (3) 歳出の状況
 - ア 目的別
 - イ 性質別
 - (4) 各種財政指数比較表
 - (5) 町有財産
- 8 特別会計決算状況
 - (1) 歳入
 - (2) 歳出
 - (3) 歳入－歳出
- 9 町職員数の状況

1 歴代首長

代	職 名	氏 名	就 任 年 月 日	退 任 年 月 日
1	戸長	熊田直之	明治 15年 4月	明治 18年 1月
2		石田常理	18年 1月	21年 5月
3		吉川貞夫	21年 5月	22年 2月 7日
明治22年1月より明治24年3月の間樺戸郡長之を管す。				
4	戸長	石田常理	24年 9月	25年 12月
5		加藤小萬次	25年 12月	29年 4月
6		宇佐美俊次郎	29年 4月	31年 5月
7		筒江 侃	31年 5月	31年 11月
8		海賀直常	31年 11月	34年 5月
9		岸田伊八郎	34年 5月	36年 4月
10	戸長、村長	黒沢作弥	36年 4月	39年 8月
11	村長	立野峻太郎	39年 8月 11日	40年 3月 20日
12		中島繁太郎	40年 5月 2日	40年 6月 10日
13		金田寛十郎	40年 7月 2日	41年 3月
14		堀江 武	41年 3月	41年 8月
15		岩橋佐吉	41年 11月	44年 10月
16		柿添亀吉	44年 10月 3日	大正 元年 8月 7日
17		宿沢英三	大正 元年 8月 7日	2年 6月 12日
18		足立七次郎	2年 7月 9日	7年 8月 26日
19		山田 旦	7年 12月 10日	10年 7月 31日
20		植松 適	10年 7月 31日	昭和 2年 10月 15日
21		石井正作	昭和 2年 10月 31日	4年 11月 22日
22		斎藤益之	4年 11月 22日	6年 10月 29日
23		光富松衛	6年 10月 29日	8年 12月 16日
24		荒川宗蔵	8年 12月 16日	18年 7月 8日
25		角島勇吉	18年 7月 8日	20年 4月 20日
26		新保慶次郎	20年 4月 20日	21年 11月 7日
27	村長代理、助役	三上正一	21年 11月 7日	22年 4月 5日
28	村長、町長	狩野盛秀	22年 4月 5日	30年 4月 30日
(28年4月1日町制施行)				
29	町長	岩崎直吉	30年 5月 1日	42年 4月 30日
30		重本美法	42年 5月 1日	55年 3月 31日
31	町長代理、助役	松田正一	55年 4月 1日	55年 4月 26日
32	町長	鈴木勇三	55年 4月 27日	平成 8年 4月 26日
33		松田訓夫	平成 8年 4月 27日	12年 4月 26日
34		奥山 功	12年 4月 27日	16年 8月 17日
35	町長代理、助役	土橋正美	16年 8月 18日	16年 10月 2日
36	町長	櫻庭誠二	16年 10月 3日	28年 10月 2日
37		上坂隆一	28年 10月 3日	

2 歴代副町長(助役)

代	氏 名	就 任 年 月 日	退 任 年 月 日
1	松田利三郎	昭和 18年 6月 1日	昭和 20年 5月 18日
2	三上正一	20年 5月 18日	22年 4月 10日
3	出羽秀至	22年 6月 17日	30年 6月 16日
4	篠田永吉	30年 7月 26日	38年 4月 26日
5	吉野正久	38年 5月 29日	42年 5月 28日
6	松田正一	42年 6月 26日	54年 6月 25日
7	松田正一	54年 9月 25日	55年 5月 10日
8	山本孝輝	55年 5月 15日	63年 5月 14日
9	植田幸太郎	63年 5月 15日	平成 4年 5月 14日
10	津坂孝雄	平成 4年 5月 15日	7年 12月 4日
11	長谷川三郎	8年 6月 27日	12年 1月 28日
12	目黒靖明	12年 5月 16日	16年 5月 15日
13	須河内登	13年 4月 1日	14年 5月 10日
14	土橋正美	16年 5月 16日	24年 5月 15日
15	三浦 淳	24年 11月 1日	28年 10月 31日
16	堀 光一	28年 11月 1日	令和 6年 10月 31日
17	藤原 栄一	令和 6年 11月 1日	

※平成13年4月1日から助役2人体制・・・平成16年1月1日条例廃止

※平成19年4月1日より呼称が副町長に変更

3 歴代収入役

代	氏 名	就 任 年 月 日	退 任 年 月 日
1	中川近雅	不 詳	明治 45年 2月 21日
2	名雲重市	45年 5月 2日	大正 5年 5月 2日
3	阿部兼吉	大正 5年 5月 31日	6年 2月 7日
4	西村末槌	6年 4月 26日	昭和 11年 4月 4日
5	佐藤由次郎	昭和 11年 6月 23日	30年 6月 30日
6	吉野正久	30年 6月 30日	38年 5月 28日
7	金山文一	38年 5月 29日	42年 5月 28日
8	稲井勝三	42年 6月 26日	48年 6月 30日
9	荒沢喜久三	48年 7月 1日	52年 6月 30日
10	笹川信成	52年 7月 1日	54年 6月 30日
11	石原壮一郎	54年 7月 1日	58年 6月 30日
12	植田幸太郎	58年 7月 1日	63年 5月 14日
13	吉川健孝	63年 5月 15日	平成 4年 5月 14日
14	渡辺峯夫	平成 4年 5月 15日	6年 6月 30日
15	松田訓夫	6年 7月 1日	7年 12月 1日
16	堀口哲雄	7年 12月 4日	9年 12月 5日
17	和田 一	9年 12月 9日	13年 3月 31日

平成13年3月31日にて収入役廃止

4 歴代議会議長

代	氏 名	就 任 年 月 日	退 任 年 月 日
1	星野惣七	昭和 22年 5月 7日	昭和 26年 4月 30日
2	平田喜九郎	26年 5月 12日	30年 4月 30日
3	大江森友	30年 5月 11日	34年 4月 30日
4	大江森友	34年 5月 6日	35年 12月 23日
5	新聞権一	35年 12月 23日	38年 4月 30日
6	大江森友	38年 5月 9日	42年 4月 30日
7	吉田 実	42年 5月 12日	44年 5月 29日
8	奈良坂盛	44年 5月 29日	46年 2月 24日
9	桑原孝一	46年 3月 12日	46年 4月 30日
10	西山太郎左衛門	46年 5月 8日	50年 4月 30日
11	鈴木勇三	50年 5月 8日	54年 4月 30日
12	鈴木勇三	54年 5月 8日	55年 4月 3日
13	福居憲吾	55年 5月 15日	58年 4月 30日
14	井上幸喜	58年 5月 12日	62年 4月 30日
15	井上幸喜	62年 5月 14日	平成 3年 4月 30日
16	直 宗治	平成 3年 5月 8日	5年 5月 6日
17	小林龍男	5年 5月 7日	7年 4月 30日
18	小林龍男	7年 5月 12日	11年 4月 30日
19	岡村弘之	11年 5月 7日	15年 4月 30日
20	福居正憲	15年 5月 7日	19年 4月 30日
21	吉田義一	19年 5月 2日	23年 4月 30日
22	笹木英二	23年 5月 2日	27年 4月 30日
23	堀 広一	27年 5月 8日	31年 4月 30日
24	金子廣司	令和 1年 5月 8日	令和 5年 4月 30日
25	大釜 登	令和 5年 5月 9日	

5 選挙

(1) 一般選挙の投票区別選挙人名簿登録者数

(各年9月1日現在)

投票区名	投票区域	令和2年	令和3年	令和4年	令和5年	令和6年
第1投票区	市北1・2・3・4・5・6・8・9、北農場1・3、赤川1・3・4、赤川4(友朋の丘)、新生	1,362	1,330	1,282	1,273	1,229
第2投票区	市南1・2・3・4・5、麻生、麻生(愛光園)、南耕地1・2・3、月ヶ杜、知来乙1・2・3、北郷、中野、昭栄	759	746	723	702	674
第3投票区	五耕地山、月ヶ岡、新田、新田(藤の園)、新田(雪の聖母園)、南新田、新栄	318	301	304	286	282
第4投票区	厚栄、豊ヶ丘1・2、新富1・2、札比内2・3、南札比内1・2・3、新宮1・2	369	348	333	315	314
総 数		2,808	2,725	2,642	2,576	2,499

資料:選挙管理委員会

(2) 男女別選挙人名簿登録者状況

区 分	令和2年	令和3年	令和4年	令和5年	令和6年
男	1,407	1,377	1,343	1,322	1,291
女	1,401	1,348	1,299	1,254	1,208
計	2,808	2,725	2,642	2,576	2,499

資料:選挙管理委員会

6 町議会

(1) 町議会開会数

年次	定例会			臨時会			計		
	回数	会期	実日数	回数	会期	実日数	回数	会期	実日数
R2	4	18	11	6	6	6	10	24	17
R3	4	22	10	4	4	4	8	26	14
R4	4	19	10	4	4	4	8	23	14
R5	4	19	10	3	3	3	7	22	13
R6	4	22	9	3	3	3	7	25	12

資料:議会事務局

(2) 町議会常任・議会運営・特別委員会開会日数

(単位:日、件)

年次	常 任 委 員 会			議会運営委員会			特 別 委 員 会				委 員 会 付 託 件 数						
	開 催 日 数			開 催 日 数			設置数	開 催 日 数									
	総数	会期中	閉会中	総数	会期中	閉会中		総数	会期中	閉会中	総数	条例	予算	決算	その他	請願	陳情
R2	4	-	4	8	1	7	3	21	8	13	23	11	6	6	-	-	-
R3	7	-	7	6	2	4	3	23	9	14	15	3	6	6	-	-	-
R4	7	-	7	7	2	5	3	29	6	23	15	3	6	6	-	-	-
R5	6	-	6	7	3	4	3	23	9	14	18	6	6	6	1	-	-
R6	6	-	6	8	3	5	3	26	7	19	20	8	6	6	-	-	-

資料:議会事務局

(3) 町議会議決状況(請願陳情を除く) (単位:件)

年次	総数	原案可決	原案修正可決	原案否決	修正案否決	継続審議	その他
R2	101	101	-	-	-	-	-
R3	64	64	-	-	-	-	-
R4	72	72	-	-	-	-	-
R5	71	71	-	-	-	-	-
R6	70	70	-	-	-	-	-

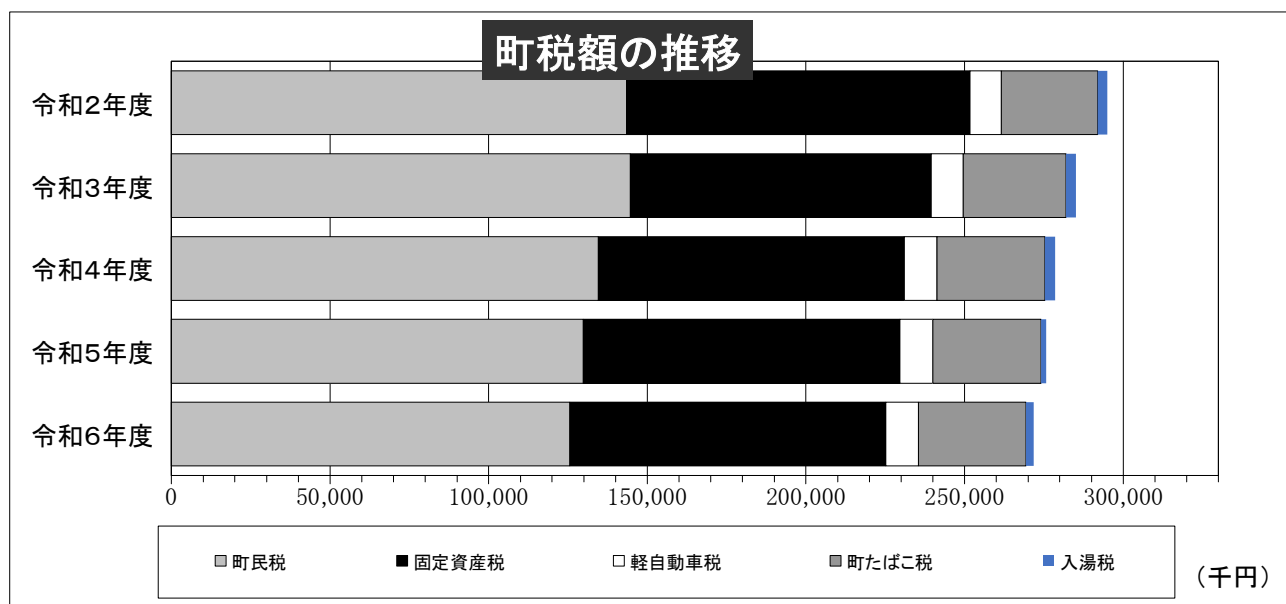
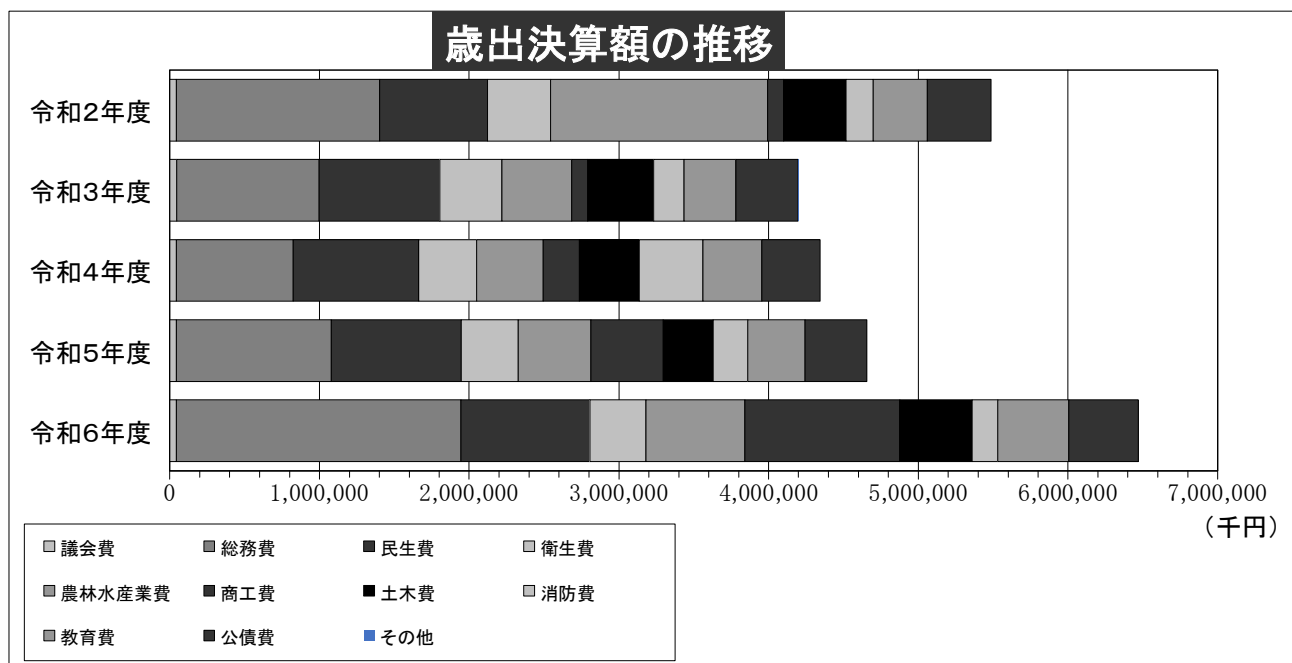
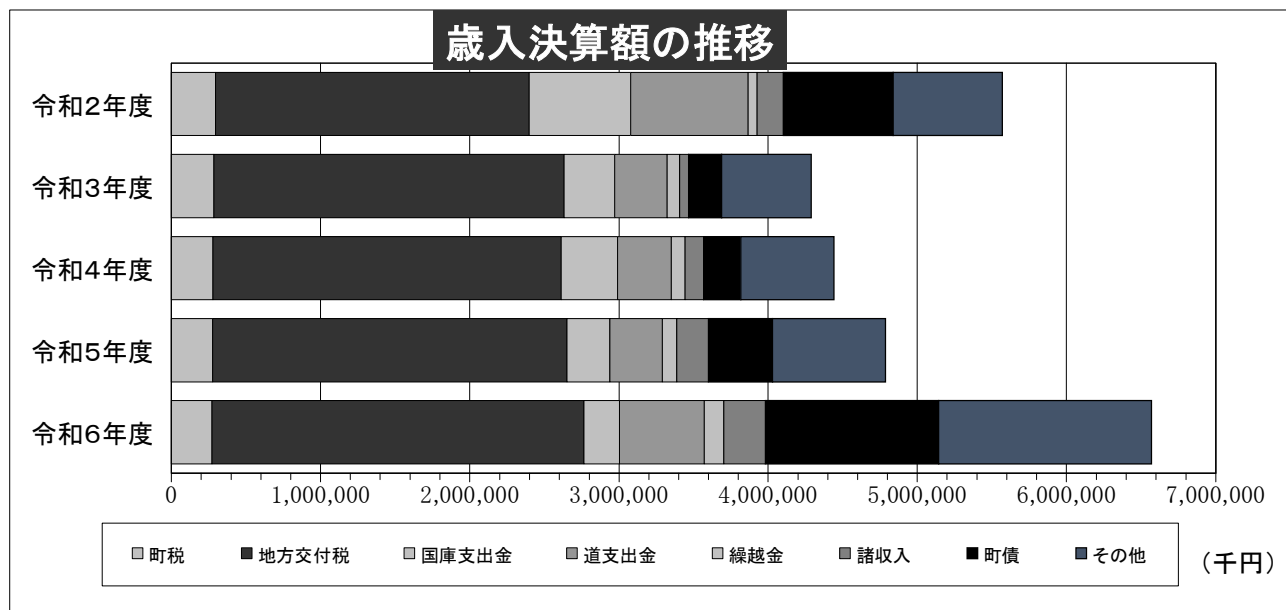
資料:議会事務局

(4) 町議会付議事件審議状況(単位:件)

年次	総数	町長提出議案	議員提出議案	請願	陳情
R2	101	89	12	-	-
R3	64	53	11	-	-
R4	72	60	12	-	-
R5	71	59	12	-	-
R6	70	56	14	-	-

資料:議会事務局

7 一般会計決算規模の概要



(1)歳入の状況

(単位:千円)

区 分	令和2年度		令和3年度		令和4年度		令和5年度		令和6年度	
	金 額	構成比	金 額	構成比	金 額	構成比	金 額	構成比	金 額	構成比
歳入総額	5,569,087	100.0	4,293,029	100.0	4,440,370	100.0	4,786,068	100.0	6,570,228	100.0
町税	294,927	5.3	285,041	6.6	278,581	6.3	275,738	5.8	271,702	4.1
地方譲与税	50,896	0.9	51,287	1.2	51,346	1.2	51,712	1.1	52,655	0.8
利子割交付金	290	0.0	206	0.0	125	0.0	108	0.0	142	0.0
配当割交付金	696	0.0	1,053	0.0	919	0.0	1,013	0.0	1,355	0.0
株式等譲渡所得割交付金	842	0.0	1,280	0.0	738	0.0	1,165	0.0	2,081	0.0
法人事業税交付金	1,041	0	3,970	0.1	6,326	0.2	6,632	0.2	7,264	0.1
地方消費税交付金	104,358	1.9	109,575	2.6	101,830	2.3	97,201	2.0	98,159	1.5
ゴルフ場利用税交付金	0	0.0	0	0.0	0	0.0	0	0.0	0	0.0
自動車取得税交付金	3,329	0.1	3,339	0.1	0	0.0	414	0.0	0	0.0
自動車税環境性能割交付金	1,041	0.0	3,970	0.1	4,266	0.1	4,989	0.1	5,386	0.1
地方特例交付金	2,490	0.1	2,216	0.1	1,366	0.0	1,066	0.0	11,477	0.2
地方交付税	2,103,429	37.8	2,347,233	54.7	2,333,694	52.6	2,375,407	49.6	2,494,586	38.0
交通安全対策特別交付金	617	0.0	489	0.0	504	0.0	0	0.0	0	0.0
分担金及び負担金	34,861	0.6	37,924	0.9	41,724	0.9	44,820	0.9	49,669	0.8
使用料及び手数料	88,932	1.6	86,674	2.0	94,141	2.1	86,732	1.8	87,558	1.3
国庫支出金	680,433	12.2	340,412	7.9	377,851	8.5	287,734	6.0	236,936	3.6
道支出金	786,179	14.1	350,897	8.2	361,457	8.1	351,102	7.3	569,370	8.7
財産収入	14,830	0.3	12,142	0.3	17,325	0.4	43,360	0.9	13,727	0.2
寄附金	329,390	5.9	222,647	5.2	190,654	4.3	284,728	6.0	957,089	14.6
繰入金	96,243	1.7	70,138	1.6	112,102	2.5	133,344	2.8	141,614	2.1
繰越金	60,696	1.1	81,822	1.9	91,675	2.1	96,027	2.0	129,488	2.0
諸収入	177,903	3.2	61,057	1.4	125,351	2.8	213,280	4.5	280,948	4.3
町債	735,664	13.2	219,657	5.1	248,395	5.6	429,496	9.0	1,159,022	17.6

※各決算額数値は、地方財政状況調査数値による。

資料:総務課

(2)町税の状況

(単位:千円)

区 分	令和2年度		令和3年度		令和4年度		令和5年度		令和6年度	
	金 額	構成比	金 額	構成比	金 額	構成比	金 額	構成比	金 額	構成比
総額	294,928	100.0	285,041	100.0	278,581	100.0	275,739	100.0	271,702	100.0
徴収率(%)	98.9	-	98.8	-	98.9	-	98.9	-	98.9	-
町民税	143,491	48.7	144,688	50.8	134,549	48.3	129,807	47.1	125,615	46.2
個人	126,550	-	129,713	-	119,448	-	115,572	-	105,320	-
法人	16,941	-	14,975	-	15,101	-	14,235	-	20,295	-
固定資産税	108,234	36.7	94,833	33.3	96,499	34.6	99,843	36.2	99,561	36.6
純固定資産	107,934	-	94,381	-	96,238	-	99,582	-	99,300	-
土地	24,329	-	22,765	-	22,789	-	23,581	-	23,514	-
家屋	53,146	-	51,522	-	51,016	-	52,788	-	52,639	-
償却資産	30,459	-	20,094	-	22,433	-	23,213	-	23,147	-
交付金	300	-	452	-	261	-	261	-	261	-
軽自動車税	9,869	3.3	10,089	3.5	10,262	3.7	10,293	3.7	10,219	3.8
町たばこ税	30,363	10.3	32,385	11.4	34,031	12.2	34,108	12.4	33,921	12.5
入湯税(令和元年10月～)	2,971	1.0	3,046	1.1	3,240	1.2	1,688	0.6	2,386	0.9

資料:住民課

(3)歳出の状況

ア 目的別

(単位:千円)

区 分	令 和 2 年 度		令 和 3 年 度		令 和 4 年 度		令 和 5 年 度		令 和 6 年 度	
	金 額	構成比	金 額	構成比	金 額	構成比	金 額	構成比	金 額	構成比
歳出総額	5,486,224	100.0	4,197,384	100.0	4,344,343	100.0	4,656,580	100.0	6,468,442	100.0
議会費	45,241	0.8	46,119	1.0	45,105	1.0	44,331	1.0	43,707	0.7
総務費	1,357,089	24.7	951,296	22.7	779,606	18.0	1,034,996	22.2	1,900,195	29.4
民生費	719,425	13.1	806,878	19.2	838,685	19.3	868,123	18.7	863,642	13.3
衛生費	421,556	7.7	414,460	9.9	387,718	8.9	379,497	8.1	374,186	5.8
労働費	681	0.0	735	0.0	539	0.0	420	0.0	388	0.0
農林水産業費	1,450,219	26.4	465,458	11.1	443,687	10.2	485,599	10.4	660,370	10.2
商工費	107,879	2.0	108,219	2.6	240,852	5.5	483,351	10.4	1,033,749	16.0
土木費	415,326	7.6	439,144	10.5	401,092	9.2	335,066	7.2	483,908	7.5
消防費	182,109	3.3	204,822	4.9	423,158	9.8	228,398	4.9	170,250	2.6
教育費	360,566	6.6	345,206	8.2	393,786	9.1	385,624	8.3	473,811	7.3
災害復旧費	0	0.0	0	0.0	0	0.0	0	0.0	0	0.0
公債費	426,133	7.8	415,047	9.9	390,115	9.0	411,175	8.8	464,236	7.2
諸支出費	0	0.0	0	0.0	0	0.0	0	0.0	0	0.0
予備費	0	0.0	0	0.0	0	0.0	0	0.0	0	0.0

資料:総務課

イ 性質別

(単位:千円)

区 分	令 和 2 年 度		令 和 3 年 度		令 和 4 年 度		令 和 5 年 度		令 和 6 年 度	
	金 額	構成比	金 額	構成比	金 額	構成比	金 額	構成比	金 額	構成比
歳出総額	5,486,224	100.0	4,197,384	100.0	4,344,343	100.0	4,656,580	100.0	6,468,442	100.0
人件費	587,947	10.7	603,738	14.4	630,058	14.5	616,602	13.2	639,205	9.9
うち職員給	321,853	-	336,663	-	348,229	-	356,672	-	359,513	-
物件費	1,082,573	19.7	939,283	22.4	1,000,243	23.0	1,027,910	22.1	1,436,468	22.2
維持補修費	61,418	1.1	73,644	1.8	77,059	1.8	154,483	3.3	151,054	2.3
扶助費	268,306	4.9	354,662	8.4	351,963	8.1	355,891	7.6	346,418	5.3
補助費等	1,199,940	21.9	847,822	20.2	1,121,866	25.8	931,505	20.0	1,085,617	16.8
投資の経費	1,286,634	23.5	270,731	6.4	353,197	8.1	493,920	10.6	1,253,719	19.4
うち人件費	27,857	-	7,887	-	10,287	-	14,387	-	19,898	-
普通建設事業	1,286,634	-	270,731	-	353,197	-	493,920	-	1,253,719	-
補助事業	1,129,218	-	83,906	-	126,199	-	87,812	-	185,024	-
単独事業	157,416	-	186,825	-	226,998	-	406,108	-	1,068,695	-
災害復旧事業	0	-	0	-	0	-	0	-	0	-
公債費	426,133	7.8	415,047	9.9	390,115	9.0	411,175	8.8	464,236	7.2
積立金	289,091	5.3	398,818	9.5	141,868	3.3	335,759	7.2	851,702	13.2
投資・出資貸付金	22,500	0.4	22,500	0.5	22,500	0.5	22,500	0.5	22,500	0.3
繰出金	261,682	4.8	271,139	6.5	255,474	5.9	306,835	6.6	217,523	3.4

資料:総務課

(4) 各種財政指数比較表

(単位: 金額=千円)

項 目	令和2年度		令和3年度		令和4年度		令和5年度		令和6年度	
	金 額	対前年度	金 額	対前年度	金 額	対前年度	金 額	対前年度	金 額	対前年度
歳入総額	5,568,046	114.2%	4,289,059	77.0%	4,440,370	103.5%	4,786,068	107.8%	6,570,228	137.3%
歳出総額	5,486,224	113.9%	4,197,384	76.5%	4,344,343	103.5%	4,656,580	107.2%	6,468,442	138.9%
歳入－歳出	81,822	134.8%	91,675	112.0%	96,027	104.7%	129,488	134.8%	101,786	78.6%
翌年度に繰り越すべき財源	2,367	－	0	0.0%	2,006	－	11,004	548.6%	4,031	36.6%
実質収支	79,455	130.9%	91,675	115.4%	94,021	102.6%	118,484	126.0%	97,755	82.5%
経常一般財源	2,380,192	103.2%	2,582,413	108.5%	2,533,353	98.1%	2,566,759	101.3%	2,646,182	103.1%
経常経費充当一般財源	1,754,605	101.9%	1,944,068	110.8%	2,173,796	111.8%	2,245,977	103.3%	2,342,111	104.3%
経常収支率(%)	73.7	98.7%	75.3	102.2%	85.8	113.9%	87.5	102.0%	88.4	101.0%
基準財政収入額	379,348	104.6%	359,695	94.8%	359,546	100.0%	362,539	100.8%	357,328	98.6%
基準財政需要額	2,297,473	103.5%	2,482,824	108.1%	2,441,461	98.3%	2,489,221	102.0%	2,552,864	102.6%
標準財政規模	2,439,195	103.0%	2,639,623	108.2%	2,544,707	96.4%	2,574,409	101.2%	2,631,574	102.2%
財政力指数(単年度)										
財政力指数(3ヶ年)平均	0.165	100.6%	0.158	95.8%	0.152	96.2%	0.146	96.1%	0.144	98.6%
公債費比率(%)										
公債費負担率(%)	12.8	90.1%	12.4	96.9%	11.5	92.7%	12.2	106.1%	12.6	103.3%
起債制限比率(単年度)(%)										
起債制限比率(3ヶ年)(%)	-1.0	66.7%	-1.2	120.0%	-1.2	100.0%	-1.0	83.3%	-0.4	40.0%
地方債現在高	3,948,419	108.9%	3,763,841	95.3%	3,630,874	96.5%	3,705,964	102.1%	4,363,946	117.8%
基金現在高(積立基金)	3,334,269	106.2%	3,663,559	109.9%	3,693,946	100.8%	3,896,976	105.5%	4,607,688	118.2%
(1) 財政調整基金	729,346	100.0%	729,409	100.0%	729,452	100.0%	729,687	100.0%	730,013	100.0%
(2) 減債基金	244,870	91.9%	554,933	226.6%	554,983	100.0%	564,594	101.7%	721,991	127.9%
(3) その他特定目的基金	2,329,033	110.2%	2,348,160	100.8%	2,378,425	101.3%	2,571,586	108.1%	3,124,559	121.5%
町税徴収率(現年度課税分)	0.989	99.8%	0.988	－	0.989	－	0.989	－	0.989	－
(1) うち町民税	0.993	99.9%	0.991	－	－	－	－	－	－	－
(2) うち固定資産税	0.982	99.8%	0.980	－	－	－	－	－	－	－
性質別決算額										
人件費	587,947	93.2%	603,738	102.7%	630,058	104.4%	616,602	97.9%	639,205	103.7%
扶助費	268,306	108.6%	354,662	132.2%	351,963	99.2%	355,891	101.1%	346,418	97.3%
公債費	426,133	98.3%	415,047	97.4%	390,115	94.0%	411,175	105.4%	464,236	112.9%
物件費	1,082,573	100.3%	939,283	86.8%	1,000,243	106.5%	1,027,910	102.8%	1,436,468	139.7%
維持補修費	61,418	137.4%	73,644	119.9%	77,059	104.6%	154,483	200.5%	151,054	97.8%
補助費	1,199,940	144.7%	847,822	70.7%	1,121,866	132.3%	931,505	83.0%	1,085,617	116.5%
積立金	289,091	28.4%	398,818	138.0%	141,868	35.6%	335,759	236.7%	851,702	253.7%
投資・出資・貸付金	22,500	150.0%	22,500	100.0%	22,500	100.0%	22,500	100.0%	22,500	100.0%
繰出金	261,682	101.2%	271,139	103.6%	255,474	94.2%	306,835	120.1%	217,523	70.9%
普通建設事業費	1,286,634	494.1%	270,731	21.0%	353,197	130.5%	493,920	139.8%	1,253,719	253.8%
うち補助事業	1,129,218	623.5%	83,906	7.4%	126,199	150.4%	87,812	69.6%	185,024	210.7%
うち単独事業	157,416	198.5%	186,825	118.7%	226,998	121.5%	406,108	178.9%	1,068,695	263.2%
普通交付税決算額	1,916,951	103.2%	2,123,129	110.8%	2,087,295	98.3%	2,126,682	101.9%	2,195,536	103.2%

資料: 総務課

(5)町有財産

(令和7年3月31日現在)

区 分	土地 (㎡)	建物 (㎡)	出資による 権利(千円)	有価証券 (千円)	基金(千円)
合 計	10,686,495	63,331	40,751	10,716	4,607,687
行政財産	8,974,926	59,082	-	-	-
公用財産	21,052	4,408	-	-	-
公共用財産	8,953,874	54,674	-	-	-
普通財産	1,711,569	4,249	-	-	-

資料:総務課

8 特別会計決算状況

(1)歳入

(単位:千円)

年度	国民健康保険事業	農業集落排水事業	介護保険事業	後期高齢者医療	町 立 病 院 事 業		農 業 集 落 排 水 事 業	
					収益の収入	資本の収入	収益の収入	資本の収入
R2	435,668	75,773	448,590	62,479	614,389	85,607		
R3	472,757	79,102	444,192	60,509	644,413	78,834		
R4	428,820	106,948	439,095	61,489	787,768	40,511		
R5	437,492	163,513	459,699	64,698	616,020	78,797		
R6	434,752		418,362	67,865	629,507	104,434	118,239	102,038

(2)歳出

(単位:千円)

年度	国民健康保険事業	農業集落排水事業	介護保険事業	後期高齢者医療	町 立 病 院 事 業		農 業 集 落 排 水 事 業	
					収益の支出	資本の支出	収益の収入	資本の収入
R2	424,970	75,538	433,886	62,468	631,208	117,510		
R3	465,148	78,845	415,704	60,462	645,897	101,374		
R4	427,291	106,919	377,353	61,387	717,030	58,660		
R5	435,688	163,129	443,949	64,516	618,755	105,999		
R6	431,608		399,789	67,688	624,673	116,382	117,717	128,988

(3)歳入－歳出

(単位:千円)

年度	国民健康保険事業	農業集落排水事業	介護保険事業	後期高齢者医療	町 立 病 院 事 業		農 業 集 落 排 水 事 業	
					収益の収入	資本の収入	収益の収入	資本の収入
R2	10,698	235	14,704	11	-16,819	-31,903		
R3	7,609	257	28,488	47	-1,484	-22,540		
R4	1,529	29	61,742	102	70,738	-18,149		
R5	1,804	384	15,750	182	-2,735	-27,202		
R6	3,144		18,573	177	4,834	-11,948	522	-26,950

9 町職員数の状況

(各年4月1日現在)

年次	総 数	一般職員数	会 計 区 分 別					
			普 通 会 計			公営企業等 会計	その他企業会計	
			合 計	一般行政	教 育	国保・病院 農集等	水 道	消 防
平成 11	127	123	77	68	9	30	3	13
12	126	123	77	68	9	30	3	13
13	127	123	74	65	9	33	2	14
14	125	121	70	62	8	36	1	14
15	123	120	69	61	8	36	1	14
16	120	117	65	58	7	36	2	14
17	118	115	64	57	7	36	1	14
18	114	111	61	54	7	36	1	13
19	113	110	60	53	7	36	1	13
20	115	112	60	54	6	37	2	13
21	111	108	57	51	6	36	2	13
22	111	108	57	51	6	36	2	13
23	110	107	57	51	6	35	2	13
24	111	108	59	53	6	34	2	13
25	114	111	59	53	6	37	2	13
26	113	110	60	54	6	35	2	13
27	112	109	60	54	6	34	2	13
28	114	111	60	54	6	35	3	13
29	117	114	63	56	7	35	3	13
30	114	111	60	54	6	35	3	13
31	110	107	65	58	7	25	4	13
令和 2	116	113	62	55	7	34	4	13
令和 3	116	113	62	55	7	34	4	13
令和 4	118	115	62	53	9	36	4	13
令和 5	119	116	66	57	9	35	4	11
令和 6	124	121	67	58	9	37	4	13
令和 7	122	119	61	53	8	41	4	13

※総数には町長、副町長、教育長を含む

資料:総務課