

# 月形町

平成27年4月実施 保存版

# ごみの分け方・出し方 ガイドブック





## 私たちにできる ごみ減量化のための3R(スリーアール)

### ① Reduce (リデュース) → **ごみを減らす**

- マイバックを持参
- 詰め替え商品を利用 など

### ② Reuse (リユース) → **繰り返し使う**

- 壊れたら修理して使う
- フリーマーケットを活用
- 不用となったものを人に譲る など

### ③ Recycle (リサイクル) → **資源として再利用**

使い終わったものを資源に戻して製品化

- ごみを正しく分別
- 家電4品目やパソコンを販売店やメーカーに引き渡す など

ごみに関するお問い合わせ

## 月形町住民課生活環境係

〒061-0592 樺戸郡月形町1219番地

TEL:0126-53-2323 FAX:0126-53-4373

メール [jumin\\_kankyo@town.tsukigata.hokkaido.jp](mailto:jumin_kankyo@town.tsukigata.hokkaido.jp)

ホームページ <http://www.town.tsukigata.hokkaido.jp/>

## 目次

- 区域別収集曜日と料金表 …………… P1
- ごみの分別方法
  - 可燃ごみ …………… P2～3
  - 不燃ごみ …………… P4～5
  - 大型ごみ …………… P6～7
  - 資源ごみ【プラスチック製容器包装】 …………… P8
  - 資源ごみ【ペットボトル】 …………… P9
  - 資源ごみ【紙類】 …………… P10～11
  - 資源ごみ【缶類・金属類・びん類】 …………… P12
  - 有害ごみ …………… P13
  - 古着・古布回収ボックス …………… P14
- ごみの直接搬入 …………… P15
- 収集しないごみ …………… P16～17
- ごみ分別辞典(五十音順) …………… P18～37



## ごみ出しルールを守りましょう

- 収集日を確認し、ごみステーションへ朝8時45分までに出してください。収集車が通り過ぎた後に出されたごみは、収集しません。
- 黒い袋やダンボールなど、月形町指定のごみ袋(可燃・不燃ごみの場合)以外で出されたものは収集しませんのでご注意ください。
- ごみ出しのルールが守られていない違反ごみは、収集しませんので、持ち帰り正しく出し直してください。(持ち帰らない場合は、町で開封して指導を行います)
- 衛生センターの休日は、日曜日と12月31日～1月3日ですので、収集および直搬ごみの受入れはしません。
- 収集日が祝日の場合も収集します。



黒い袋



ダンボール

## ■ 家庭ごみの区域別収集曜日

収集区域名	行政区名	収集曜日		排出時間
		可燃ごみ (週2回)	不燃・資源・ 大型・有害ごみ (週1回)	
札比内区域	札比内1・2・3・4・5行政区	月 木	火	午前8時45分まで
北農場北区域	北農場1行政区(北農沢川以北) 北農場2行政区	月 木	水	
北農場南区域	北農場1行政区(北農沢川以南)	火 金	水	
市北区域	市北行政区(新生を除く)	火 金	木	
赤川区域	赤川行政区	水 土	金	
市南・南耕地 昭栄区域	市南行政区 南耕地昭栄行政区 中和行政区(日の丸団地のみ)	火 土	月	
知来乙・中和区域	知来乙行政区 中和行政区(日の丸団地除く)	水 土	金	
新生・雁里区域	市北行政区(新生のみ) 雁里行政区	火 金	木	

## ■ 家庭ごみの料金表

分類	料金			排出方法
可燃ごみ 不燃ごみ	10ℓ袋 1ロール (10枚) 200円	20ℓ袋 1ロール (10枚) 400円	40ℓ袋 1ロール (10枚) 800円	<ul style="list-style-type: none"> <li>町指定ごみ袋を購入してください</li> <li>可燃ごみは黄色、不燃ごみは緑色の袋に入れてください(大きさは各3種類)</li> <li>市販の袋では収集しません</li> </ul>
大型ごみ	200円			<ul style="list-style-type: none"> <li>大型ごみ処理券を1枚貼ってください</li> <li>券を貼っていない場合、収集しません</li> <li>旧粗大ごみ券2枚でも収集可能です</li> </ul>
資源ごみ	無料			<ul style="list-style-type: none"> <li>透明または半透明の袋に入れてください(市販の袋でも可)</li> <li>汚れていたり、分別していない場合、収集しません</li> </ul>
有害ごみ	無料			<ul style="list-style-type: none"> <li>透明または半透明の袋に入れてください(市販の袋でも可)</li> <li>割れないように箱またはケースに入れてください</li> <li>電池は回収ボックスに出すことも可能です</li> </ul>
直搬ごみ	50円/10kg			<ul style="list-style-type: none"> <li>ストックヤードで分別してください</li> <li>可燃ごみは生ごみと分別してください</li> <li>受付で計量し、左記の料金を支払います</li> <li>受付時間は午前9時から午後4時30分です</li> </ul>
資源ごみ 有害ごみ	無料			

# 可燃ごみ



- 可燃ごみは黄色の指定ごみ袋に入れてください
- 指定ごみ袋に収まらないものは大型ごみ扱いとなります

## 生ごみ



生ごみ(水分をよく切る)

## 草・木類

指定ごみ袋に収まる状態に切ってください



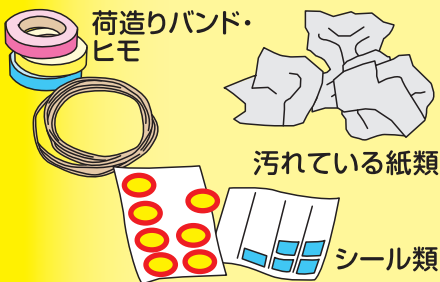
割りばし

枝・木

草

## 資源ごみに出せない紙類

ティッシュ、キッチンペーパー、食べかすや汚れの取れない紙など



荷造りバンド・ヒモ

汚れている紙類

シール類

## 資源ごみに出せないプラスチック類・ペットボトル

プラスチックハンガー 汚れの取れないペットボトル



プラスチックのおもちゃ類

## 布・皮・ゴム類



洋服・布製品

## 靴・皮・ゴム類

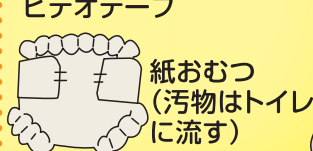


## その他

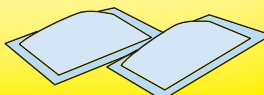


CD・DVD  
カセットテープ  
ビデオテープ


天ぷら油(紙や布にしみこませる)



紙おむつ  
(汚物はトイレに流す)



保冷剤




ペット用の砂  
(汚物はトイレに流す)



## 出すときの注意点

### 生ごみ

- 必ず水切りしてから、中身の見える小袋に入れて出してください。
- 生ごみの約8割が水分です。ひと絞りするだけで、ごみの減量と悪臭防止に大きな効果があります。
- アルミカップなどは入れないでください。
- 草は土を落としてください。



### その他

- 食用油は紙や布にしみこませるか、市販の油処理用品で固めてから出してください。
- 枝や木は指定ごみ袋に収まる大きさに切ってください。
- 紙おむつは必ず汚物をトイレに流してから出してください。

## みんなで分別リサイクル講座①

### 紙製品=可燃ごみ?

家庭で最も多く出る「可燃ごみ」。正しく分別すればごみ量を減らせて、ごみ袋代金も節約できます。  
新聞紙、雑誌、ダンボールだけでなく、お菓子の紙箱や紙袋も、資源ごみとして無料で収集します。  
(紙類の詳しい分類方法は10ページ)



## 指定ごみ袋の使い方

① 結ぶ



② 結ぶ



③ できあがり




次のような出し方はルール違反ですので収集しません




## 可燃ごみとして出せないもの

- 金属を含むオモチャ類や小型の家電製品……………不燃ごみ
- 汚れていない紙や新聞紙、雑誌、書籍……………資源ごみ
- 指定ごみ袋に収まらない木の枝など……………大型ごみ




# 不燃ごみ



- 不燃ごみは緑色の指定ごみ袋に入れてください
- 指定ごみ袋に収まらないものは大型ごみ扱いとなります

## 刃物・ガラス類



ガラス・せとのもの(新聞紙などにくるむ)

## 小さな金属類

針や釘などの  
小さなもの



ペットボトルの中に入れて  
危険がないように出す

## 小型の家電製品

時計・ラジオ・  
電気ひげそりなど



## 資源に出せない容器

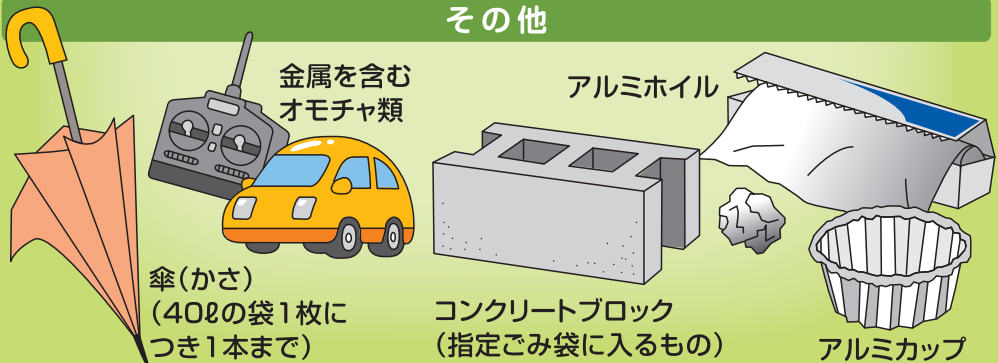
汚れの  
取れない  
びんや缶



## その他

金属を含む  
おもちゃ類

アルミホイル



傘(かさ)  
(40Lの袋1枚に  
つき1本まで)

コンクリートブロック  
(指定ごみ袋に入るもの)

アルミカップ



## 出すときの注意点

- 指定ごみ袋に収まらない長さの傘(かさ)は、40ℓの袋1枚につき1本まで入れ、持ち手をしっかりとしばって出してください。
- 園芸用の土、ペットの砂、レンガやブロックなどは、袋を持ち上げたとき、破れない程度の重さとなるように量を調節してください。(紙製のペットの砂は可燃ごみ)
- 小型の家電や金属を含むおもちゃ類は、電池を取り外して出してください。電池は有害ごみです。

### みんなで分別リサイクル講座②

#### 不燃ごみのゆくえ

不燃ごみは、文字どおり燃やせないごみです。各家庭から出された不燃ごみは、衛生センターの最終処分場で埋め立て処理されます。金属類を分別したり、汚れた缶やびんを洗浄することで資源化でき、処分場の埋め立て量を減らすことができます。

(缶、びんの詳しい分別方法は12ページ)



### 指定ごみ袋の使い方

① 結ぶ



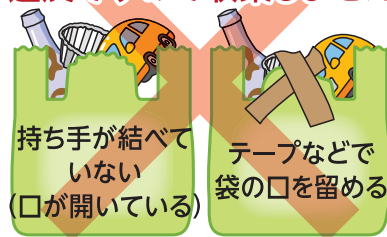
② 結ぶ



③ できあがり

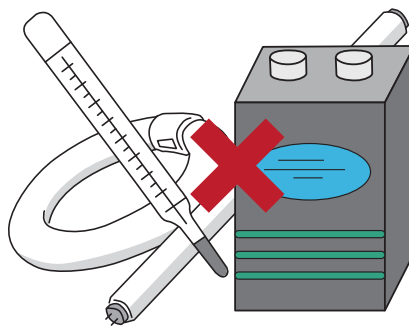
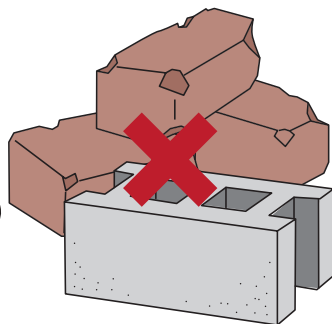


次のような出し方はルール違反ですので収集しません



### 不燃ごみとして出せないもの

- がれき、レンガ、ブロック類(指定ごみ袋に収まらない量)・・・大型ごみ
- 電池、水銀体温計、蛍光灯・・・・・・・・・・・・・・有害ごみ





大型ごみ処理券(家庭系)

手数料 **200円**

・良く見えるところに貼ってください



大型ごみ処理券は1種類  
です(旧粗大ごみ券の場合2枚必要です)


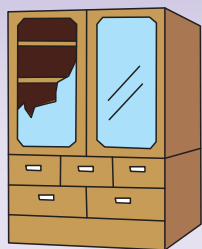
みんなで分別リサイクル講座③

大型ごみとは

家庭から出される電気製品(家電リサイクル4品目やパソコン以外)や家具などのうち、指定ごみ袋に入らない大きさのものが対象となります。  
(ステレオコンボなど一体のものは1つのものとして考えます)



タンス・食器棚  
(中を空にする)



ソファ



テーブル



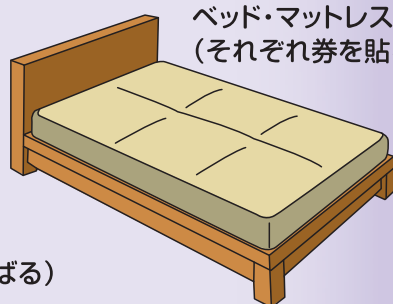
イス



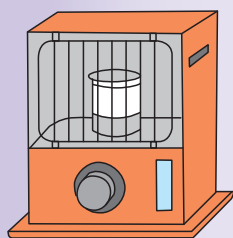
ステレオ



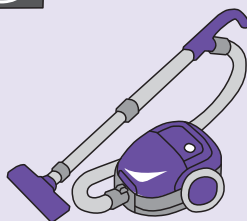
ビデオデッキ



ベッド・マットレス  
(それぞれ券を貼る)


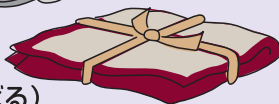


ストーブ



掃除機  
(ひもでしばる)

じゅうたん  
(ひもでしばる)




自転車



(中を空にする) 指定ごみ袋に入らないもの

ふとん  
(ひもでしばる)



剪定した枝(概ね長さ1mとし、  
直径30cm程度に束ねる)



## 出すときの注意点


- タンスや食器棚は、戸や引き出しにテープを貼るなどして出してください。
- ふとんやじゅうたんは、折りたたんで、ひもなどでしばってください。ふとんは購入したケースに入れても構いません。束ねていないものやほどけているものは、収集しません。
- 旧粗大ごみ券を貼る場合は2枚必要となります。1枚だけでは収集できませんので、ご注意ください。
- タンス、衣装ケース、漬物樽などを出す場合、中を空にしてください。（中に他のごみが入っているものは収集しません）

### 券1枚でまとめて出せる大型ごみの例

剪定枝（せんていえだ）	概ね長さは1mとし、直径30cm程度にひもで束ねる
煙突（円筒）	長さ1.5m以下は4本まで、1.5mを超えるものは2本までひもなどでしばる
ブロック	肥料袋などに入れて袋の口をしばるか、4個までひもなどでしばる
スキー・ストック	スキーとストックを1セットとし、2セットまでひもなどでしばる
布団	布団袋に入る量または2枚までひもなどでしばる
脚立	高さ1.5m以下は2台まで、1.5mを超えるものは1台までひもなどでしばる
衣装ケース	3個までひもなどでしばる
網戸	高さ1.5m以下は4枚まで、1.5mを超えるものは2枚までひもなどでしばる
スノーダンプ（ママさんダンプ）	2個までひもなどでしばる
ポリタンク（20ℓ）	3個までひもなどでしばる

### 細長いものは束ねて出せます

細長いものは、ひもで束ねて直径が30cm程度になるようにしばってください。



### 大型ごみとして出せないもの

- 冷蔵庫・冷凍庫、洗濯機、衣類乾燥機、エアコン、テレビ

家電リサイクル法対象品のため、大型ごみでは収集しません。また解体してごみとして出すことも禁じられています。

