

# (4)-1 市町村経常経費分析表(普通会計決算)

平成24年度

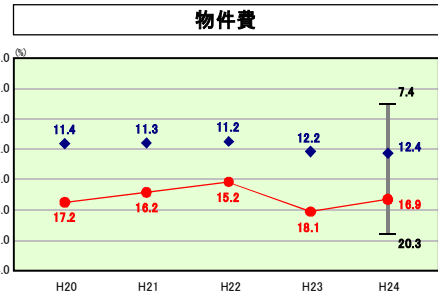
北海道月形町

## 経常収支比率の分析

人口	3,764 人 (H25. 3. 31現在)	実質赤字比率	- %
うち日本人	3,758 人 (H25. 3. 31現在)	連結実質赤字比率	- %
面積	151.05 km <sup>2</sup>	実質公債費比率	7.1 %
歳入総額	3,480,652 千円	将来負担比率	- %
歳出総額	3,368,834 千円	市町村類型	H20 I-O H21 I-O H22 I-O
実質収支	76,714 千円	(年度毎)	H23 I-O H24 I-O
標準財政規模	2,442,915 千円		

● 当該団体値  
◆ 類似団体内平均値  
T 類似団体内の最大値及び最小値

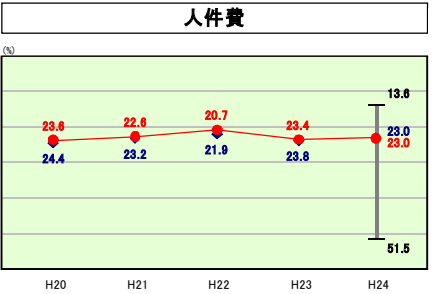
※ 市町村類型とは、人口および産業構造等により全国の市町村を35のグループに分類したものである。当該団体と同じグループに属する団体を類似団体と言う。  
 ※ 住民基本台帳法の改正により、平成25年3月31日現在の住民基本台帳登録人口については、外国人住民を含む。



類似団体内順位 121/131  
 全国平均 13.3  
 北海道平均 11.7

**物件費の分析欄**

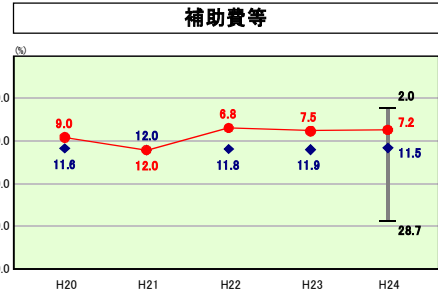
委託費や備品購入費を抑制したことにより、前年よりも数値の改善は図られたものの、類似団体と比較しても未だ高い数値となっている。今後においても経費削減に努め、数値の改善を図りたい。



類似団体内順位 68/131  
 全国平均 24.8  
 北海道平均 21.9

**人件費の分析欄**

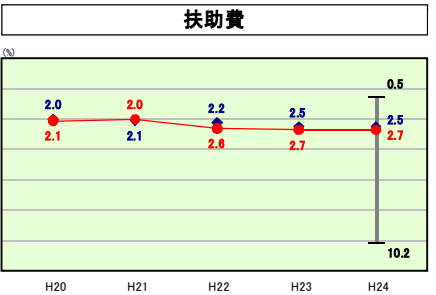
人件費の経常収支比率は、類似団体平均と同じ数値となっている。人件費の適正化を図り、類似団体の平均を下回るよう努めたい。



類似団体内順位 13/131  
 全国平均 10.1  
 北海道平均 11.5

**補助費等の分析欄**

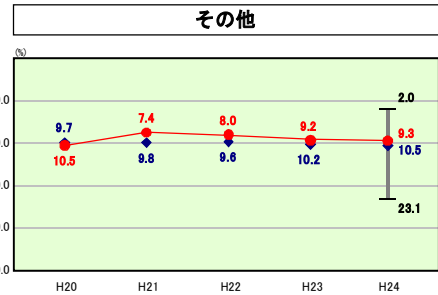
補助金については、昨年よりも若干数値は下がっている。今後においても、単独補助金の見直しを含め、整理等進めたい。



類似団体内順位 94/131  
 全国平均 11.2  
 北海道平均 10.3

**扶助費の分析欄**

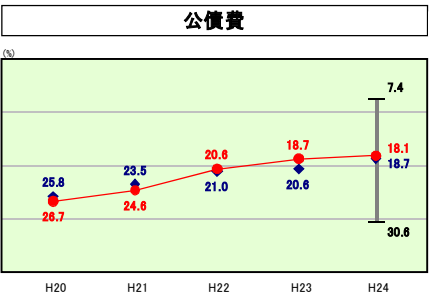
近年は、類似団体の平均を上回る傾向となっている。また、高齢化等の要因により今後においては増加が見込まれる項目となっている。本町の財政力の過重とならないよう対応したい。



類似団体内順位 50/131  
 全国平均 12.5  
 北海道平均 12.9

**その他の分析欄**

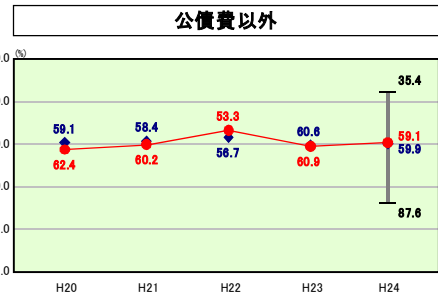
その他については、類似団体の平均を下回っているが、町立病院繰出金等の特別会計への繰出が負担となっている。繰出金の総額は、昨年と比較すると減少しているが、今後についても更に減少するよう努めたい。



類似団体内順位 63/131  
 全国平均 18.8  
 北海道平均 19.9

**公債費の分析欄**

比率は減少傾向にあり、また、類似団体の平均よりも下回っているが、近い将来に国営事業の繰上償還等が控えているため、起債依存度の低い財政運営に努めたい。



類似団体内順位 66/131  
 全国平均 71.9  
 北海道平均 68.3

**公債費以外の分析欄**

公債費以外に係る経常収支比率は、類似団体平均を若干下回っているが、昨年と比較すると数値は上昇している。各費目において経費の削減に努めたい。