

# 第10章 行財政

- 1 歴代首長
- 2 歴代副町長(助役)
- 3 歴代収入役
- 4 歴代議会議長
- 5 選挙
  - (1) 一般選挙の投票区別選挙人名簿登録者数
  - (2) 男女別選挙人名簿登録者状況
- 6 町議会
  - (1) 町議会開会日数
  - (2) 町議会常任・議会運営・特別委員会開会日数
  - (3) 町議会議決状況(請願陳情を除く)
  - (4) 町議会付議事件審議状況
- 7 一般会計決算規模の概要
  - (1) 歳入の状況
  - (2) 町税の状況
  - (3) 歳出の状況
    - ア 目的別
    - イ 性質別
  - (4) 各種財政指数比較表
  - (5) 町有財産
- 8 特別会計決算状況
  - (1) 歳入
  - (2) 歳出
  - (3) 歳入－歳出
- 9 町職員数の状況

# 1 歴代首長

代	職名	氏名	就任年月日	退任年月日
1	戸長	熊田直之	明治 15年 4月	明治 18年 1月
2		石田常理	18年 1月	21年 5月
3		吉川貞夫	21年 5月	22年 2月 7日
明治22年1月より明治24年3月の間樺戸郡長之を管す。				
4	戸長	石田常理	24年 9月	25年 12月
5		加藤小萬次	25年 12月	29年 4月
6		宇佐美俊次郎	29年 4月	31年 5月
7		筒江 侃	31年 5月	31年 11月
8		海賀直常	31年 11月	34年 5月
9		岸田伊八郎	34年 5月	36年 4月
10	戸長、村長	黒沢作弥	36年 4月	39年 8月
11	村長	立野峻太郎	39年 8月 11日	40年 3月 20日
12		中島繁太郎	40年 5月 2日	40年 6月 10日
13		金田寛十郎	40年 7月 2日	41年 3月
14		堀江 武	41年 3月	41年 8月
15		岩橋佐吉	41年 11月	44年 10月
16		柿添亀吉	44年 10月 3日	大正 元年 8月 7日
17		宿沢英三	大正 元年 8月 7日	2年 6月 12日
18		足立七次郎	2年 7月 9日	7年 8月 26日
19		山田 旦	7年 12月 10日	10年 7月 31日
20		植松 適	10年 7月 31日	昭和 2年 10月 15日
21		石井正作	昭和 2年 10月 31日	4年 11月 22日
22		斎藤益之	4年 11月 22日	6年 10月 29日
23		光富松衛	6年 10月 29日	8年 12月 16日
24		荒川宗蔵	8年 12月 16日	18年 7月 8日
25		角島勇吉	18年 7月 8日	20年 4月 20日
26		新保慶次郎	20年 4月 20日	21年 11月 7日
27	村長代理、助役	三上正一	21年 11月 7日	22年 4月 5日
28	村長、町長	狩野盛秀	22年 4月 5日	30年 4月 30日
(28年4月1日町制施行)				
29	町長	岩崎直吉	30年 5月 1日	42年 4月 30日
30		重本美法	42年 5月 1日	55年 3月 31日
31	町長代理、助役	松田正一	55年 4月 1日	55年 4月 26日
32	町長	鈴木勇三	55年 4月 27日	平成 8年 4月 26日
33		松田訓夫	平成 8年 4月 27日	12年 4月 26日
34		奥山 功	12年 4月 27日	16年 8月 17日
35	町長代理、助役	土橋正美	16年 8月 18日	16年 10月 2日
36	町長	櫻庭誠二	16年 10月 3日	28年 10月 2日
37		上坂隆一	28年 10月 3日	

## 2 歴代副町長(助役)

代	氏名	就任年月日	退任年月日
1	松田利三郎	昭和 18年 6月 1日	昭和 20年 5月 18日
2	三上正一	20年 5月 18日	22年 4月 10日
3	出羽秀至	22年 6月 17日	30年 6月 16日
4	袋田永吉	30年 7月 26日	38年 4月 26日
5	吉野正久	38年 5月 29日	42年 5月 28日
6	松田正一	42年 6月 26日	54年 6月 25日
7	松田正一	54年 9月 25日	55年 5月 10日
8	山本孝輝	55年 5月 15日	63年 5月 14日
9	植田幸太郎	63年 5月 15日	平成 4年 5月 14日
10	津坂孝雄	平成 4年 5月 15日	7年 12月 4日
11	長谷川三郎	8年 6月 27日	12年 1月 28日
12	目黒靖明	12年 5月 16日	16年 5月 15日
13	須河内登	13年 4月 1日	14年 5月 10日
14	土橋正美	16年 5月 16日	24年 5月 15日
15	三浦 淳	24年 11月 1日	28年 10月 31日
16	堀 光一	28年 11月 1日	

※平成13年4月1日から助役2人体制・・・平成16年1月1日条例廃止

※平成19年4月1日より呼称が副町長に変更

## 3 歴代収入役

代	氏名	就任年月日	退任年月日
1	中川近雅	不詳	明治 45年 2月 21日
2	名雲重市	45年 5月 2日	大正 5年 5月 2日
3	阿部兼吉	大正 5年 5月 31日	6年 2月 7日
4	西村末槌	6年 4月 26日	昭和 11年 4月 4日
5	佐藤由次郎	昭和 11年 6月 23日	30年 6月 30日
6	吉野正久	30年 6月 30日	38年 5月 28日
7	金山文一	38年 5月 29日	42年 5月 28日
8	稲井勝三	42年 6月 26日	48年 6月 30日
9	荒沢喜久三	48年 7月 1日	52年 6月 30日
10	笹川信成	52年 7月 1日	54年 6月 30日
11	石原壯一郎	54年 7月 1日	58年 6月 30日
12	植田幸太郎	58年 7月 1日	63年 5月 14日
13	吉川健孝	63年 5月 15日	平成 4年 5月 14日
14	渡辺峯夫	平成 4年 5月 15日	6年 6月 30日
15	松田訓夫	6年 7月 1日	7年 12月 1日
16	堀口哲雄	7年 12月 4日	9年 12月 5日
17	和田 一	9年 12月 9日	13年 3月 31日

平成13年3月31日にて収入役廃止

## 4 歴代議会議長

代	氏名	就任年月日	退任年月日
1	星野惣七	昭和 22年 5月 7日	昭和 26年 4月 30日
2	平田喜九郎	26年 5月 12日	30年 4月 30日
3	大江森友	30年 5月 11日	34年 4月 30日
4	大江森友	34年 5月 6日	35年 12月 23日
5	新関権一	35年 12月 23日	38年 4月 30日
6	大江森友	38年 5月 9日	42年 4月 30日
7	吉田 実	42年 5月 12日	44年 5月 29日
8	奈良坂盛	44年 5月 29日	46年 2月 24日
9	桑原孝一	46年 3月 12日	46年 4月 30日
10	西山太郎左衛門	46年 5月 8日	50年 4月 30日
11	鈴木勇三	50年 5月 8日	54年 4月 30日
12	鈴木勇三	54年 5月 8日	55年 4月 3日
13	福居憲吾	55年 5月 15日	58年 4月 30日
14	井上幸喜	58年 5月 12日	62年 4月 30日
15	井上幸喜	62年 5月 14日	平成 3年 4月 30日
16	直 宗治	平成 3年 5月 8日	5年 5月 6日
17	小林龍男	5年 5月 7日	7年 4月 30日
18	小林龍男	7年 5月 12日	11年 4月 30日
19	岡村弘之	11年 5月 7日	15年 4月 30日
20	福居正憲	15年 5月 7日	19年 4月 30日
21	吉田義一	19年 5月 2日	23年 4月 30日
22	笹木英二	23年 5月 2日	27年 4月 30日
23	堀 広一	27年 5月 8日	31年 4月 30日
24	金子廣司	令和 1年 5月 8日	

## 5 選挙

(1) 一般選挙の投票区別選挙人名簿登録者数

(各年9月1日現在)

投票区名	投票区域	平成29年	平成30年	令和元年	令和2年	令和3年
第1投票区	市北1・2・3・4・5・6・8・9、北農場1・3、赤川1・3・4、赤川4(友朋の丘)、新生	1,471	1,429	1,395	1,362	1,330
第2投票区	市南1・2・3・4・5、麻生、麻生(愛光園)、南耕地1・2・3、月ヶ杜、知来乙1・2・3、北郷、中野、昭栄	816	799	783	759	746
第3投票区	五耕地山、月ヶ岡、新田、新田(藤の園)、新田(雪の聖母園)、南新田、新栄	331	321	317	318	301
第4投票区	厚栄、豊ヶ丘1・2、新富1・2、札比内2・3、南札比内1・2・3、新宮1・2	423	406	397	369	348
総数		3,041	2,955	2,892	2,808	2,725

資料:選挙管理委員会

(2) 男女別選挙人名簿登録者状況

区分	平成29年	平成30年	令和元年	令和2年	令和3年
男	1,536	1,501	1,461	1,407	1,377
女	1,505	1,454	1,431	1,401	1,348
計	3,041	2,955	2,892	2,808	2,725

資料:選挙管理委員会

## 6 町議会

### (1) 町議会開会数

年次	計			定例会			臨時会		
	回数	会期	実日数	回数	会期	実日数	回数	会期	実日数
H29	6	25	13	4	23	11	2	2	2
H30	7	29	14	4	26	11	3	3	3
R1	7	25	15	4	22	12	3	3	3
R2	10	24	17	4	18	11	6	6	6
R3	8	26	14	4	22	10	4	4	4

資料:議会事務局

### (2) 町議会常任・議会運営・特別委員会開会日数

(単位:日、件)

年次	常任委員会			議会運営委員会			設置数	特別委員会			委員会付託件数						
	開催日数			開催日数				開催日数			総数	条例	予算	決算	その他	請願	陳情
	総数	会期中	閉会中	総数	会期中	閉会中	総数	会期中	閉会中								
H29	8	-	8	5	1	4	3	26	6	20	19	7	6	6	-	-	-
H30	7	-	7	6	2	4	3	20	8	12	17	4	6	6	1	-	-
R1	7	-	7	5	1	4	3	25	9	16	14	2	6	6	-	-	-
R2	4	-	4	8	1	7	3	21	8	13	23	11	6	6	-	-	-
R3	7	-	7	6	2	4	3	23	9	14	15	3	6	6	-	-	-

資料:議会事務局

### (3) 町議会議決状況(請願陳情を除く)(単位:件)

年次	総数	原案可決	原案修正可決	原案否決	修正案否決	継続審議	その他
H29	64	64	-	-	-	-	-
H30	63	62	1	-	-	-	-
R1	76	76	-	-	-	-	-
R2	101	101	-	-	-	-	-
R3	64	64	-	-	-	-	-

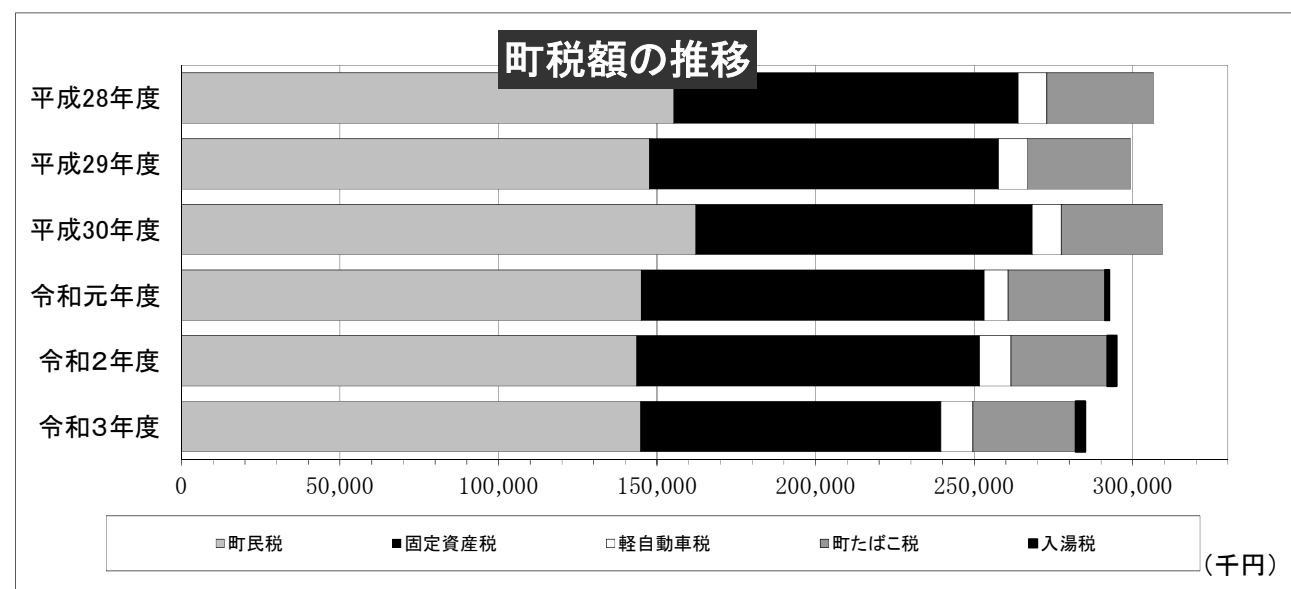
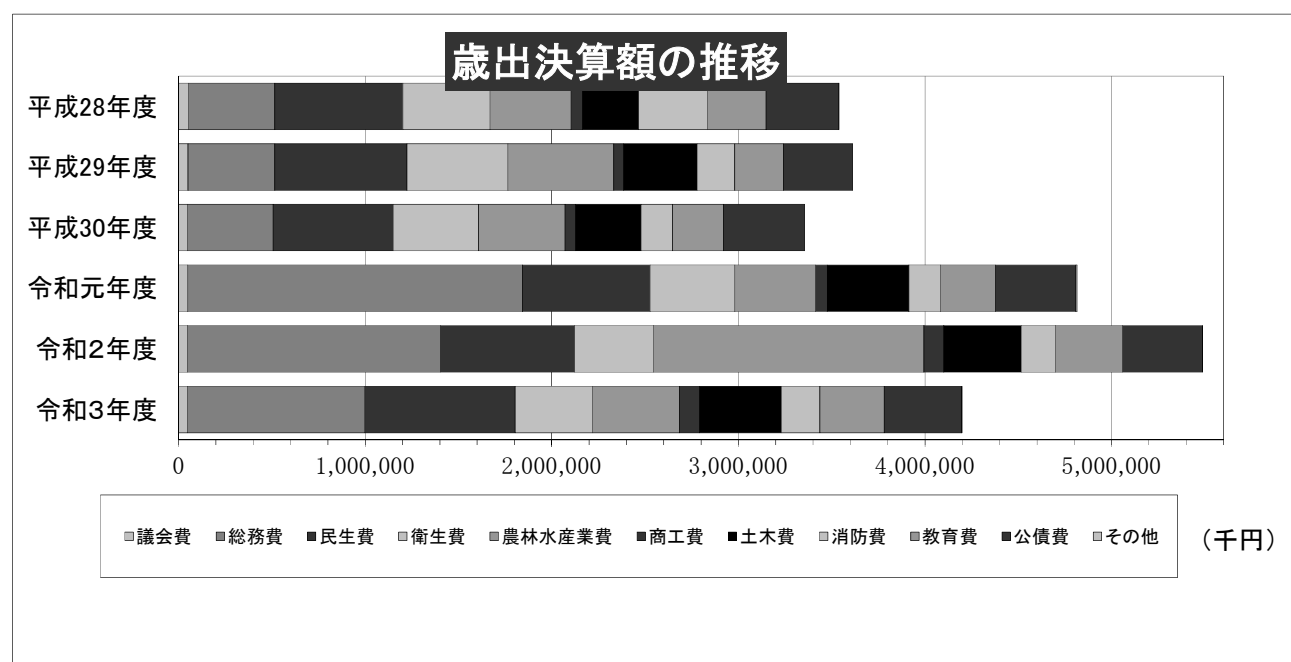
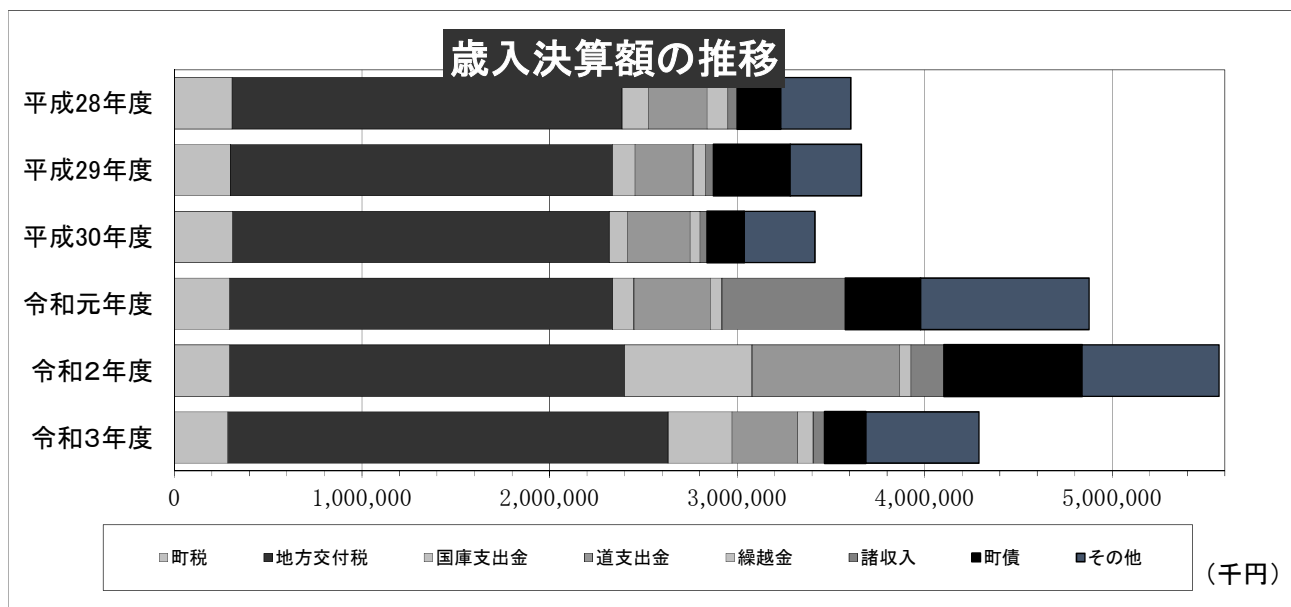
資料:議会事務局

### (4) 町議会付議事件審議状況(単位:件)

年次	総数	町長提出議案	議員提出議案	請願	陳情
H29	64	57	7	-	-
H30	63	54	9	-	-
R1	76	71	5	-	-
R2	101	89	12	-	-
R3	64	53	11	-	-

資料:議会事務局

## 7 一般会計決算規模の概要



## (1)歳入の状況

(単位:千円)

区 分	平成29年度		平成30年度		令和元年度		令和2年度		令和3年度	
	金額	構成比	金額	構成比	金額	構成比	金額	構成比	金額	構成比
歳入総額	3,662,707	100.0	3,415,405	100.0	4,876,186	100.0	5,568,046	100.1	4,289,059	100.0
町税	299,309	8.2	309,289	9.1	294,619	6.0	294,927	5.3	285,041	6.7
地方譲与税	48,014	1.3	48,999	1.4	49,937	1.0	50,896	0.9	51,287	1.2
配当割交付金	847	0.0	654	0.0	816	0.0	696	0.0	1,053	0.0
株式等譲渡所得割交付金	860	0.0	565	0.0	536	0.0	842	0.0	1,280	0.0
利子割交付金	593	0.0	487	0.0	246	0.0	290	0.0	206	0.0
地方消費税交付金	88,648	2.4	90,092	2.6	85,233	1.7	104,358	1.9	109,575	2.6
ゴルフ場利用税交付金	0	0.0	0	0.0	0	0.0	0	0.0	0	0.0
自動車取得税交付金	11,804	0.3	10,719	0.3	5,326	0.1	3,329	0.1	3,339	0.1
地方特例交付金	467	0.0	633	0.0	8,044	0.2	2,490	0.1	2,216	0.1
地方交付税	2,037,209	55.6	2,009,049	58.8	2,041,004	41.9	2,103,429	37.8	2,347,233	54.7
交通安全対策特別交付金	589	0.0	533	0.0	588	0.0	617	0.0	489	0.0
分担金及び負担金	33,011	0.9	28,832	0.8	31,029	0.6	34,861	0.6	37,924	0.9
使用料及び手数料	104,072	2.8	100,947	3.0	102,479	2.1	88,932	1.6	86,674	2.0
国庫支出金	119,138	3.3	97,585	2.9	114,065	2.3	680,433	12.2	340,412	7.9
道支出金	309,215	8.4	333,991	9.8	408,247	8.4	786,179	14.1	350,897	8.2
財産収入	18,212	0.5	20,569	0.6	14,000	0.3	14,830	0.3	12,142	0.3
寄附金	63,049	1.7	43,848	1.3	294,325	6.0	329,390	5.9	222,647	5.2
繰入金	10,692	0.3	31,569	0.9	304,449	6.2	96,243	1.7	70,138	1.6
繰越金	68,952	1.9	52,083	1.5	60,835	1.2	60,696	1.1	81,822	1.9
諸収入	39,923	1.1	38,811	1.1	658,057	13.5	177,903	3.2	61,057	1.4
町債	408,103	11.1	196,150	5.7	400,814	8.2	735,664	13.2	219,657	5.1
自動車税環境性能割交付金					1,537	0.0	1,041	0.0	3,970	0.1

※各決算額数値は、地方財政状況調査数値による。

資料:総務課

## (2)町税の状況

(単位:千円)

区 分	平成29年度		平成30年度		令和元年度		令和2年度		令和3年度	
	金額	構成比	金額	構成比	金額	構成比	金額	構成比	金額	構成比
総額	299,309	100.0	309,289	100.0	292,619	100.0	294,928	100.0	285,041	100.0
徴収率(%)	99.1	-	99.1	-	98.8	-	98.9	-	98.8	-
町民税	147,668	49.3	162,216	52.4	144,947	49.5	143,491	48.7	144,688	50.8
個人	130,813	-	142,937	-	124,223	-	126,550	-	129,713	-
法人	16,855	-	19,279	-	20,724	-	16,941	-	14,975	-
固定資産税	110,028	36.8	106,019	34.3	108,203	37.0	108,234	36.7	94,833	33.3
純固定資産	109,754	-	105,764	-	107,899	-	107,934	-	94,381	-
土地	25,408	-	24,293	-	24,202	-	24,329	-	22,765	-
家屋	51,507	-	49,636	-	52,384	-	53,146	-	51,522	-
償却資産	32,839	-	31,835	-	31,313	-	30,459	-	20,094	-
交付金	274	-	255	-	304	-	300	-	452	-
軽自動車税	9,207	3.1	9,223	3.0	7,524	2.6	9,869	3.3	10,089	3.5
町たばこ税	32,406	10.8	31,831	10.3	30,553	10.4	30,363	10.3	32,385	11.4
入湯税(令和元年10月～)					1,392	0.5	2,971	1.0	3,046	1.1

資料:住民課

## (3)歳出の状況

## ア 目的別

(単位:千円)

区 分	平成 29 年度		平成 30 年度		令和元年度		令和 2 年度		令和 3 年度	
	金 額	構成比	金 額	構成比	金 額	構成比	金 額	構成比	金 額	構成比
歳出総額	3,610,624	100.0	3,354,570	100.0	4,815,490	100.0	5,486,224	100.0	4,197,384	100.0
議会費	50,690	1.4	48,547	1.4	48,953	1.0	45,241	0.8	46,119	1.1
総務費	464,904	12.9	457,876	13.6	1,794,218	37.3	1,357,089	24.7	951,296	22.6
民生費	708,728	19.6	644,586	19.2	683,950	14.2	719,425	13.1	806,878	19.2
衛生費	540,525	15.0	457,596	13.6	454,761	9.4	421,556	7.7	414,460	9.9
労働費	96	0.0	241	0.0	581	0.0	681	0.0	735	0.0
農林水産業費	567,252	15.7	463,375	13.8	432,642	9.0	1,450,219	26.4	465,458	11.1
商工費	52,429	1.5	56,211	1.7	61,073	1.3	107,879	2.0	108,219	2.6
土木費	394,278	10.9	349,962	10.4	438,093	9.1	415,326	7.6	439,144	10.5
消防費	201,927	5.6	170,301	5.1	176,360	3.7	182,109	3.3	204,822	4.9
教育費	260,507	7.2	272,030	8.1	291,576	6.1	360,566	6.6	345,206	8.2
災害復旧費	0	0.0	0	0.0	0	0.0	0	0.0	0	0.0
公債費	369,288	10.2	433,845	12.9	433,283	9.0	426,133	7.8	415,047	9.9
諸支出費	0	0.0	0	0.0	0	0.0	0	0.0	0	0.0
予備費	0	0.0	0	0.0	0	0.0	0	0.0	0	0.0

資料:総務課

## イ 性質別

(単位:千円)

区 分	平成 29 年度		平成 30 年度		令和元年度		令和 2 年度		令和 3 年度	
	金 額	構成比	金 額	構成比	金 額	構成比	金 額	構成比	金 額	構成比
歳出総額	3,610,624	100.0	3,354,570	100.0	4,815,490	100.0	5,486,224	99.9	4,197,384	100.0
人件費	593,885	16.4	595,833	17.8	630,638	13.1	587,947	10.7	603,738	14.4
うち職員給	338,432	-	335,436	-	342,101	-	321,853	-	336,663	8.0
物件費	748,714	20.7	736,619	22.0	1,079,552	22.4	1,082,573	19.7	939,283	22.4
維持補修費	38,948	1.1	47,925	1.4	44,698	0.9	61,418	1.1	73,644	1.8
扶助費	241,778	6.7	218,273	6.5	246,958	5.1	268,306	4.9	354,662	8.4
補助費等	873,474	24.2	785,419	23.4	829,036	17.2	1,199,940	21.9	847,822	20.2
投資的経費	403,053	11.2	223,952	6.7	260,388	5.4	1,286,634	23.5	270,731	6.4
うち人件費	11,743	-	6,526	-	7,582	-	27,857	-	7,887	-
普通建設事業	403,053	-	223,952	-	260,388	-	1,286,634	-	270,731	-
補助事業	75,381	-	72,449	-	181,103	-	1,129,218	-	83,906	-
単独事業	327,672	-	151,503	-	79,285	-	157,416	-	186,825	-
災害復旧事業	0	-	0	-	0	-	0	-	0	-
公債費	369,288	10.2	433,829	12.9	433,283	9.0	426,133	7.8	415,047	9.9
積立金	20,632	0.6	18,949	0.6	1,017,250	21.1	289,091	5.3	398,818	9.5
投資・出資貸付金	15,000	0.4	15,000	0.4	15,000	0.3	22,500	0.4	22,500	0.5
繰出金	305,852	8.5	278,771	8.3	258,687	5.4	261,682	4.7	271,139	6.5

資料:総務課



## (4) 各種財政指数比較表

(単位:金額=千円)

項 目	平成29年度		平成30年度		令和元年度		令和2年度		令和3年度	
	金額	対前年度	金額	対前年度	金額	対前年度	金額	対前年度	金額	対前年度
歳入総額	3,662,707	1.6%	3,415,405	-6.8%	4,876,186	42.8%	5,568,046	14.2%	4,289,059	-23.0%
歳出総額	3,610,624	2.1%	3,354,570	-7.1%	4,815,490	43.6%	5,486,224	13.9%	4,197,384	-23.5%
歳入-歳出	52,083	-24.5%	60,835	16.8%	60,696	-0.2%	81,822	34.8%	91,675	12.0%
翌年度に繰り越すべき財源	0	-	3	-	1	-	2,367	236600.0%	0	-100.0%
実質収支	52,083	-24.5%	60,832	16.8%	60,695	-0.2%	79,455	30.9%	91,675	15.4%
経常一般財源	2,297,641	-1.9%	2,270,302	-1.2%	2,305,643	1.6%	2,380,192	3.2%	2,582,413	8.5%
経常経費充当一般財源	1,952,378	4.2%	1,976,310	1.2%	1,721,596	-12.9%	1,754,605	1.9%	1,944,068	10.8%
経常収支率(%)	85	6.3%	87.1	2.5%	74.7	-14.2%	73.7	-1.3%	75.3	2.2%
基準財政収入額	359,901	1.9%	361,841	0.5%	362,757	0.3%	379,348	4.6%	359,695	-5.2%
基準財政需要額	2,206,301	-1.8%	2,168,139	-1.7%	2,220,320	2.4%	2,297,473	3.5%	2,482,824	8.1%
標準財政規模	2,380,856	-1.3%	2,338,069	-1.8%	2,368,942	1.3%	2,439,195	3.0%	2,639,623	8.2%
財政力指数(単年度)										
財政力指数(3ヶ年)平均	0.158	2.6%	0.162	2.5%	0.164	1.2%	0.165	0.6%	0.158	-4.2%
公債費比率(%)										
公債費負担率(%)	11.8	-3.3%	14.5	22.9%	14.2	-2.1%	12.8	-9.9%	12.4	-3.1%
起債制限比率(単年度)(%)										
起債制限比率(3ヶ年)(%)	-1.0	-242.9%	-1.9	90.0%	-1.5	-21.1%	-1.0	-33.3%	-1.2	20.0%
地方債現在高	3,852,024	1.8%	3,638,092	-5.6%	3,624,350	-0.4%	3,948,419	8.9%	3,763,841	-4.7%
基金現在高(積立基金)	2,439,128	0.4%	2,427,280	-0.5%	3,140,796	29.4%	3,334,269	6.2%	3,663,559	9.9%
(1)財政調整基金	758,888	0.0%	759,074	0.0%	729,220	-3.9%	729,346	0.0%	729,409	0.0%
(2)減債基金	310,030	0.0%	284,441	-8.3%	266,545	-6.3%	244,870	-8.1%	554,933	126.6%
(3)その他特定目的基金	1,131,272	0.9%	1,144,627	1.2%	2,114,045	84.7%	2,329,033	10.2%	2,348,160	0.8%
町税徴収率(現年度課税分)	0.991	0.3%	0.991	0.0%	0.991	0.0%	0.989	-	0.988	-
(1)うち町民税	0.995	0.7%	0.994	-0.1%	0.994	0.0%	0.993	-	0.991	-
(2)うち固定資産税	0.984	0.1%	0.984	0.0%	0.984	0.0%	0.982	-	0.980	-
性質別決算額										
人件費	593,885	3.2%	595,833	0.3%	630,638	5.8%	587,947	-6.8%	603,738	2.7%
扶助費	241,778	0.3%	218,273	-9.7%	246,958	13.1%	268,306	8.6%	354,662	32.2%
公債費	369,288	-5.0%	433,829	17.5%	433,283	-0.1%	426,133	-1.7%	415,047	-2.6%
物件費	748,714	3.3%	736,619	-1.6%	1,079,552	46.6%	1,082,573	0.3%	939,283	-13.2%
維持補修費	38,948	-13.8%	47,925	23.0%	44,698	-6.7%	61,418	37.4%	73,644	19.9%
補助費	873,474	-11.6%	785,419	-10.1%	829,036	5.6%	1,199,940	44.7%	847,822	-29.3%
積立金	20,632	2428.4%	18,949	-8.2%	1,017,250	5268.4%	289,091	-71.6%	398,818	38.0%
投資・出資・貸付金	15,000	-5.3%	15,000	0.0%	15,000	0.0%	22,500	50.0%	22,500	0.0%
繰出金	305,852	-2.1%	278,771	-8.9%	258,687	-7.2%	261,682	1.2%	271,139	3.6%
普通建設事業費	403,053	65.0%	223,952	-44.4%	260,388	16.3%	1,286,634	394.1%	270,731	-79.0%
うち補助事業	75,330	2.2%	72,449	-3.8%	181,103	150.0%	1,129,218	523.5%	83,906	-92.6%
うち単独事業	327,672	94.9%	151,503	-53.8%	79,285	-47.7%	157,416	98.5%	186,825	18.7%
普通交付税決算額	1,844,659	-2.5%	1,806,298	-2.1%	1,856,991	2.8%	1,916,951	3.2%	2,123,129	10.8%

資料:総務課

## (5)町有財産

(令和4年3月31日現在)

区 分	土地(m <sup>2</sup> )	建物(m <sup>2</sup> )	出資による権利 (千円)	有価証券(千円)	基金(千円)
合 計	10,011,093	66,445	40,751	10,716	3,663,559
行政財産	9,182,549	61,820	-	-	-
公用財産	31,266	6,252	-	-	-
公共用財産	9,151,283	55,568	-	-	-
普通財産	828,544	4,625	-	-	-

資料:総務課

## 8 特別会計決算状況

## (1)歳入

(単位:千円)

年度	国民健康保険事業	農業集落排水事業	介護保険事業	後期高齢者医療	町立病院事業	
					収益の収入	資本的収入
H29	624,542	123,178	446,113	55,778	570,143	48,325
H30	552,658	115,841	431,224	60,811	503,826	60,042
R1	470,457	84,543	431,803	57,758	566,660	72,736
R2	435,668	75,773	448,590	62,479	614,389	85,607
R3	472,757	79,102	444,192	60,509	644,413	78,834

## (2)歳出

(単位:千円)

年度	国民健康保険事業	農業集落排水事業	介護保険事業	後期高齢者医療	町立病院事業	
					収益の支出	資本的支出
H29	548,448	123,139	445,316	55,753	558,607	62,945
H30	537,912	115,744	425,812	60,788	549,568	73,384
R1	458,823	83,908	426,837	57,737	556,531	88,151
R2	424,970	75,538	433,886	62,468	631,208	117,510
R3	465,148	78,845	415,704	60,462	645,897	101,374

## (3)歳入－歳出

(単位:千円)

年度	国民健康保険事業	農業集落排水事業	介護保険事業	後期高齢者医療	町立病院事業	
					収益の収入	資本的収入
H29	76,094	39	797	25	11,536	-14,620
H30	14,746	97	5,412	23	-45,742	-13,342
R1	11,634	635	4,966	21	10,129	-15,415
R2	10,698	235	14,704	11	-16,819	-31,903
R3	7,609	257	28,488	47	-1,484	-22,540

## 9 町職員数の状況

(各年4月1日現在)

年次	総数	一般職員数	会計区分別					
			普通会計			公営企業等 会計	その他企業会計	
			合計	一般行政	教育	国保・病院 農集等	水道	消防
平成11	127	123	77	68	9	30	3	13
12	126	123	77	68	9	30	3	13
13	127	123	74	65	9	33	2	14
14	125	121	70	62	8	36	1	14
15	123	120	69	61	8	36	1	14
16	120	117	65	58	7	36	2	14
17	118	115	64	57	7	36	1	14
18	114	111	61	54	7	36	1	13
19	113	110	60	53	7	36	1	13
20	115	112	60	54	6	37	2	13
21	111	108	57	51	6	36	2	13
22	111	108	57	51	6	36	2	13
23	110	107	57	51	6	35	2	13
24	111	108	59	53	6	34	2	13
25	114	111	59	53	6	37	2	13
26	113	110	60	54	6	35	2	13
27	112	109	60	54	6	34	2	13
28	114	111	60	54	6	35	3	13
29	117	114	63	56	7	35	3	13
30	114	111	60	54	6	35	3	13
31	110	107	65	58	7	25	4	13
令和2	116	113	62	55	7	34	4	13
令和3	116	113	62	55	7	34	4	13
令和4	118	115	62	53	9	36	4	13

※総数には町長、副町長、教育長を含む

資料：総務課