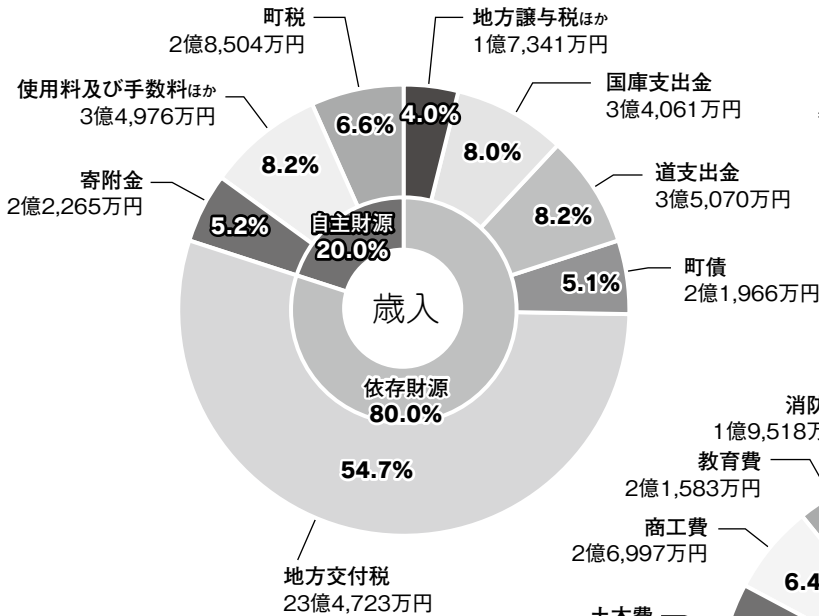


9月に行われた第3回町議会定例会で、令和3年度の月形町各会計歳入歳出決算が認定されましたのでお知らせします。

令和3年度 決算報告

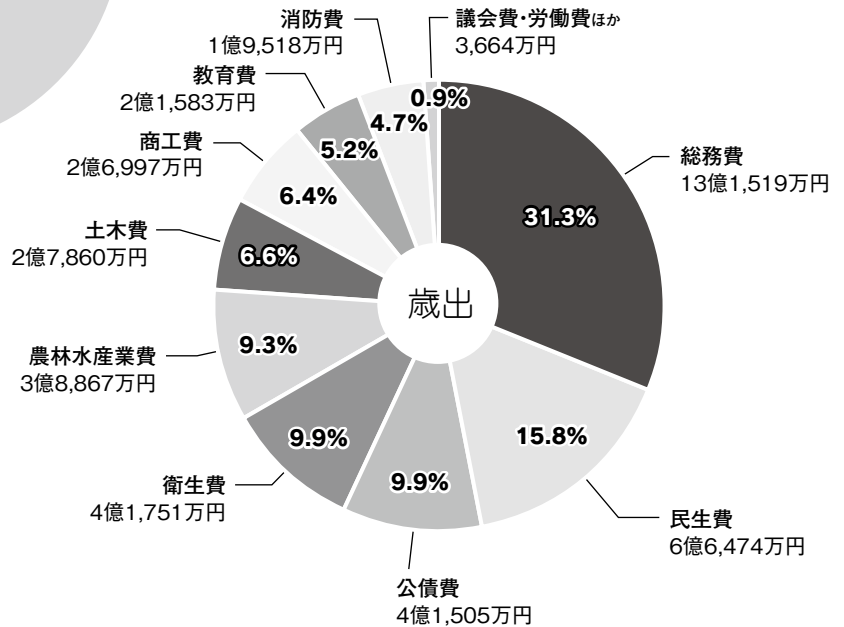
一般会計

教育や福祉、道路整備など町が行う行政運営の基本的な経費を扱う会計です。



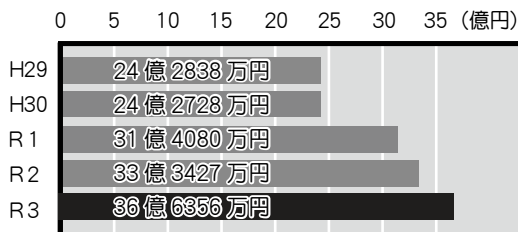
一般会計歳入
総額 **42億8,906万円**

一般会計歳出
総額 **41億9,738万円**



基金 (貯金)

計画的な財政運営のために積み立てるお金 (町の貯金) です。

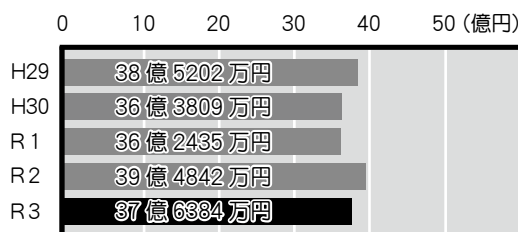


基金には、大幅に税収が減少した場合や災害など予定外の支出に備えるための「財政調整基金」や地方債の返済に備える「減債基金」、月形町ふるさと活性化基金など特定の目的を達成するために使用する「特定目的基金」などがあります。

令和3年度においては「減債基金」や「ふるさと納税基金」などを積み立てたことから、前年度から基金残高が増加しています。

地方債 (借金)

公共事業を行うために借り入れるお金 (町の借金) です。

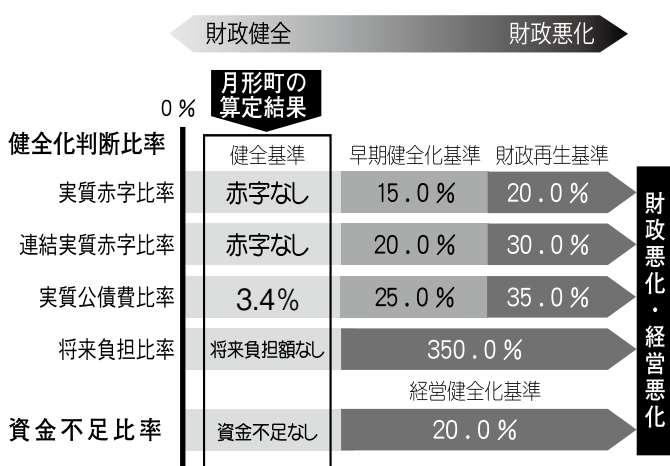


例えば、公共施設の整備には多額の費用が必要です。そのため、整備費用の一部を地方債 (借金) で賄うことがあります。

こうして単年の負担を小さくし、何年にもわたって返済することで、施設を利用する全ての世代の方に整備費用を公平に負担してもらうことができます。

健全化判断比率 資金不足比率

財政の健全化判断比率と資金不足比率とは、地方公共団体の財政破たんを未然に防ぐために設けられた指標で、町の会計のほか、町立病院や下水道などの公営企業を含めた、町全体の財政状況を明確にしたものです。



令和3年度決算を基に月形町の健全化判断比率と資金不足比率を算定した結果は左記の表のとおりとなり、どの指標も国の基準を下回り、本町の財政状況は健全な状態となっています。

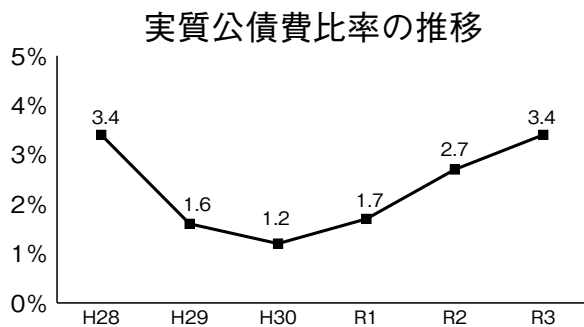
- ◇実質赤字比率
一般会計および特別会計を対象とした赤字の割合
- ◇連結実質赤字比率
全ての会計も含めた赤字の割合
- ◇実質公債費比率
年間の借金返済額の割合

- ◇将来負担比率
借金の返済額や将来支払っていく負債（借金）の割合
- ◇資金不足比率
公営企業ごとの資金不足額の割合

※資金不足比率の対象：町立病院事業、農業集落排水事業

実質公債費比率

町の借入金（地方債）にかかる元金および利子の返済額が公債費で、町の財政規模に対する割合を表したものが実質公債費比率です。



令和3年度の月形町の実質公債費比率は3.4%で、早期健全化基準の25.0%を大きく下回っており、財政規模に占める公債費の割合が堅実に維持されています。

月新水道企業団・月形町振興公社の決算報告

月新水道企業団上水道事業会計

●収益的収入および支出

【歳入】		【歳出】	
予算額	3億 8,787万円	予算額	3億 6,504万円
決算額	3億 8,811万円	決算額	3億 6,073万円

科目	収入額	科目	支出額
営業収益	1億 8,701	営業費用	1億 6,626
営業外収益	1,638	営業外費用	715
特別利益	1億 8,472	特別損失	1億 8,732

●資本的収入および支出

【歳入】		【歳出】	
予算額	0万円	予算額	5,803万円
決算額	0万円	決算額	5,802万円

科目	収入額	科目	支出額
国庫補助金	0	建設改良費	2,545
		企業債償還金	793
		固定資産購入費	2,464

月形町振興公社

●収益的収入および支出

【歳入】		【歳出】	
予算額	1億 8,363万円	予算額	1億 5,490万円
決算額	2億 533万円	決算額	1億 6,647万円

科目	収入額	科目	支出額
事業収益	1億 9,763	事業費用	1億 4,335
事業外収益	770	売上原価	2,312

各表【単位：万円】



特別会計と企業会計の決算報告

国民健康保険事業特別会計

【歳入】	【歳出】
予算額 4億7,808万円	予算額 4億7,808万円
決算額 4億7,276万円	決算額 4億6,515万円

科目	収入額	科目	支出額
国民健康保険税	8,651	総務費	859
使用料及び手数料	1	保険給付費	2億9,824
国庫支出金	0	国民健康保険事業費納付金	1億1,888
道支出金	3億4,807	共同事業拠出金	0
財産収入	4	財政安定化基金拠出金	0
繰入金	2,720	保健事業費	1,065
繰越金	1,070	基金積立金	4
諸収入	23	諸支出金	2,875

農業集落排水事業特別会計

【歳入】	【歳出】
予算額 8,084万円	予算額 8,084万円
決算額 7,910万円	決算額 7,884万円

科目	収入額	科目	支出額
使用料及び手数料	3,563	総務費	3,596
道支出金	216	農林水産業費	440
繰入金	3,665	公債費	3,848
繰越金	23		
諸収入	353		
町債	90		

後期高齢者医療特別会計

【歳入】	【歳出】
予算額 6,090万円	予算額 6,090万円
決算額 6,051万円	決算額 6,046万円

科目	収入額	科目	支出額
後期高齢者医療保険料	3,747	総務費	147
繰入金	2,289	後期高齢者医療広域連合納付金	5,885
繰越金	1	諸支出金	14
諸収入	14		

月形町には一般会計とは別に、特定事業を行うための独立した5つの会計があり、一般会計とともに9月の町議会定例会で認定されました。

各表【単位：万円】

介護保険事業特別会計

【歳入】	【歳出】
予算額 4億4,249万円	予算額 4億4,249万円
決算額 4億4,419万円	決算額 4億1,570万円

科目	収入額	科目	支出額
介護保険料	7,248	総務費	535
分担金及び負担金	100	保険給付費	3億6,908
使用料及び手数料	0	地域支援事業費	2,694
国庫支出金	1億1,613	基金積立金	1
支払基金交付金	1億524	諸支出金	1,432
道支出金	6,969		
財産収入	1		
繰入金	6,493		
繰越金	1,470		
諸収入	1		

町立病院事業会計

●収益的収入及び支出

【歳入】	【歳出】
予算額 6億4,499万円	予算額 6億4,499万円
決算額 6億4,441万円	決算額 6億2,551万円

科目	収入額	科目	支出額
医業収益	4億6,464	医業費用	6億1,890
医業外収益	1億7,977	医業外費用	661
		特別損失	0

●資本的収入及び支出

【歳入】	【歳出】
予算額 7,893万円	予算額 1億148万円
決算額 7,883万円	決算額 1億137万円

科目	収入額	科目	支出額
出資金	3,451	建設改良費	5,477
繰入金	1,912	企業債償還金	4,660
企業債	880		
補助金	1,640		

町職員の給与と職員数の状況

町民の生活に係るさまざまな仕事に携わっている職員の給与や職員数などは、条例で定められています。町の特別職、職員、議会議員の給与などについてお知らせします。

職員給与費の状況

令和4年度一般会計当初予算（千円）

予算計上職員数(A)	給与費				1人当たりの給与費(B/A)
	給料	職員手当	期末・勤勉手当	計(B)	
70	249,719 (62.7%)	49,321 (12.4%)	98,983 (24.9%)	398,023 (100.0%)	5,686

人件費の状況

令和3年度一般会計決算（千円）

歳出総額(A)	人件費(B)	人件費率(B/A)	令和2年度の 人件費(率)
4,197,384	603,738	14.4%	587,947 (10.7%)

特別職・議員の給与

令和4年11月1日現在（円）

区分	給与費			
	町長	副町長	教育長	
月額	686,000	601,000	569,000	
区分	議長	副議長	常任委員長 議会運営委員長	議員
月額	282,000	228,000	205,000	187,000
期末手当	特別職 4.3 月分・議員 4.3 月分			

ラスパイレス指数の状況

国家公務員の給与水準を100としたときの水準

	平成29年	平成30年	令和元年	令和2年	令和3年
指数値	96.3	97.1	97.5	96.7	96.7

部門別職員の状況

各年4月1日現在の実人数（人）

区分 部門	職員数			対前年増減数		
	令和2年	令和3年	令和4年	令和2年	令和3年	令和4年
一般行政職	55	55	53	-	-	△2
教育委員会	7	7	9	-	-	2
町立病院	27	27	30	3	-	3
特別会計	7	7	6	-	-	△1
合計	96	96	98	3	-	2

一般行政職の初任給

令和4年4月1日現在（円）

区分	月形町	北海道	国家公務員
大学卒	182,200	182,200	182,200
高校卒	150,600	150,600	150,600

経験年数別・学歴別平均給料月額

令和4年4月1日現在（円）

区分	経験年数別平均給料月額				平均給料月額	平均年齢 歳月	
	10年以上・15年未満	15年以上・20年未満	20年以上・25年未満	25年以上			
一般行政職	大学卒	263,683	-	350,100	394,020	295,550	39歳0月
	短大卒	-	-	-	-	-	-
	高校卒	225,900	272,700	320,733	379,752	299,907	40歳0月

期末・勤勉手当の状況

令和4年11月1日現在

区分	期末・勤勉手当
町	4.3 月
国	4.3 月