

# 第10章 行財政

- 1 歴代首長
- 2 歴代副町長(助役)
- 3 歴代収入役
- 4 歴代議会議長
- 5 選挙
  - (1) 一般選挙の投票区別選挙人名簿登録者数
  - (2) 男女別選挙人名簿登録者状況
- 6 町議会
  - (1) 町議会開会日数
  - (2) 町議会常任・議会運営・特別委員会開会日数
  - (3) 町議会議決状況(請願陳情を除く)
  - (4) 町議会付議事件審議状況
- 7 一般会計決算規模の概要
  - (1) 歳入の状況
  - (2) 町税の状況
  - (3) 歳出の状況
    - ア、目的別
    - イ、性質別
  - (4) 各種財政指数比較表
  - (5) 町有財産
- 8 特別会計決算状況
  - (1) 歳入
  - (2) 歳出
  - (3) 歳入－歳出
- 9 町職員数の状況

# 1 歴代首長

代	職名	氏名	就任年月日	退任年月日
1	戸長	熊田直之	明治 15年 4月	明治 18年 1月
2		石田常理	18年 1月	21年 5月
3		吉川貞夫	21年 5月	22年 2月 7日
明治22年1月より明治24年3月の間樺戸郡長之を管す。				
4	戸長	石田常理	24年 9月	25年 12月
5		加藤小萬次	25年 12月	29年 4月
6		宇佐美俊次郎	29年 4月	31年 5月
7		筒江 侃	31年 5月	31年 11月
8		海賀直常	31年 11月	34年 5月
9		岸田伊八郎	34年 5月	36年 4月
10	戸長、村長	黒沢作弥	36年 4月	39年 8月
11	村長	立野峻太郎	39年 8月 11日	40年 3月 20日
12		中島繁太郎	40年 5月 2日	40年 6月 10日
13		金田寛十郎	40年 7月 2日	41年 3月
14		堀江 武	41年 3月	41年 8月
15		岩橋佐吉	41年 11月	44年 10月
16		柿添亀吉	44年 10月 3日	大正 元年 8月 7日
17		宿沢英三	大正 元年 8月 7日	2年 6月 12日
18		足立七次郎	2年 7月 9日	7年 8月 26日
19		山田 旦	7年 12月 10日	10年 7月 31日
20		植松 適	10年 7月 31日	昭和 2年 10月 15日
21		石井正作	昭和 2年 10月 31日	4年 11月 22日
22		斎藤益之	4年 11月 22日	6年 10月 29日
23		光富松衛	6年 10月 29日	8年 12月 16日
24		荒川宗蔵	8年 12月 16日	18年 7月 8日
25		角島勇吉	18年 7月 8日	20年 4月 20日
26		新保慶次郎	20年 4月 20日	21年 11月 7日
27	村長代理、助役	三上正一	21年 11月 7日	22年 4月 5日
28	村長、町長	狩野盛秀	22年 4月 5日	30年 4月 30日
(28年4月1日町制施行)				
29	町長	岩崎直吉	30年 5月 1日	42年 4月 30日
30		重本美法	42年 5月 1日	55年 3月 31日
31	町長代理、助役	松田正一	55年 4月 1日	55年 4月 26日
32	町長	鈴木勇三	55年 4月 27日	平成 8年 4月 26日
33		松田訓夫	平成 8年 4月 27日	12年 4月 26日
34		奥山 功	12年 4月 27日	16年 8月 17日
35	町長代理、助役	土橋正美	16年 8月 18日	16年 10月 2日
36	町長	櫻庭誠二	16年 10月 3日	28年 10月 2日
37		上坂隆一	28年 10月 3日	

## 2 歴代副町長(助役)

代	氏名	就任年月日	退任年月日
1	松田利三郎	昭和 18年 6月 1日	昭和 20年 5月 18日
2	三上正一	20年 5月 18日	22年 4月 10日
3	出羽秀至	22年 6月 17日	30年 6月 16日
4	袋田永吉	30年 7月 26日	38年 4月 26日
5	吉野正久	38年 5月 29日	42年 5月 28日
6	松田正一	42年 6月 26日	54年 6月 25日
7	松田正一	54年 9月 25日	55年 5月 10日
8	山本孝輝	55年 5月 15日	63年 5月 14日
9	植田幸太郎	63年 5月 15日	平成 4年 5月 14日
10	津坂孝雄	平成 4年 5月 15日	7年 12月 4日
11	長谷川三郎	8年 6月 27日	12年 1月 28日
12	目黒靖明	12年 5月 16日	16年 5月 15日
13	須河内登	13年 4月 1日	14年 5月 10日
14	土橋正美	16年 5月 16日	24年 5月 15日
15	三浦 淳	24年 11月 1日	28年 10月 31日
16	堀 光一	28年 11月 1日	

※平成13年4月1日から助役2人体制・・・平成16年1月1日条例廃止

※平成19年4月1日より呼称が副町長に変更

## 3 歴代収入役

代	氏名	就任年月日	退任年月日
1	中川近雅	不詳	明治 45年 2月 21日
2	名雲重市	45年 5月 2日	大正 5年 5月 2日
3	阿部兼吉	大正 5年 5月 31日	6年 2月 7日
4	西村末槌	6年 4月 26日	昭和 11年 4月 4日
5	佐藤由次郎	昭和 11年 6月 23日	30年 6月 30日
6	吉野正久	30年 6月 30日	38年 5月 28日
7	金山文一	38年 5月 29日	42年 5月 28日
8	稲井勝三	42年 6月 26日	48年 6月 30日
9	荒沢喜久三	48年 7月 1日	52年 6月 30日
10	笹川信成	52年 7月 1日	54年 6月 30日
11	石原壮一郎	54年 7月 1日	58年 6月 30日
12	植田幸太郎	58年 7月 1日	63年 5月 14日
13	吉川健孝	63年 5月 15日	平成 4年 5月 14日
14	渡辺峯夫	平成 4年 5月 15日	6年 6月 30日
15	松田訓夫	6年 7月 1日	7年 12月 1日
16	堀口哲雄	7年 12月 4日	9年 12月 5日
17	和田 一	9年 12月 9日	13年 3月 31日

平成13年3月31日にて収入役廃止

## 4 歴代議会議長

代	氏名	就任年月日	退任年月日
1	星野惣七	昭和 22年 5月 7日	昭和 26年 4月 30日
2	平田喜九郎	26年 5月 12日	30年 4月 30日
3	大江森友	30年 5月 11日	34年 4月 30日
4	大江森友	34年 5月 6日	35年 12月 23日
5	新関権一	35年 12月 23日	38年 4月 30日
6	大江森友	38年 5月 9日	42年 4月 30日
7	吉田 実	42年 5月 12日	44年 5月 29日
8	奈良坂盛	44年 5月 29日	46年 2月 24日
9	桑原孝一	46年 3月 12日	46年 4月 30日
10	西山太郎左衛門	46年 5月 8日	50年 4月 30日
11	鈴木勇三	50年 5月 8日	54年 4月 30日
12	鈴木勇三	54年 5月 8日	55年 4月 3日
13	福居憲吾	55年 5月 15日	58年 4月 30日
14	井上幸喜	58年 5月 12日	62年 4月 30日
15	井上幸喜	62年 5月 14日	平成 3年 4月 30日
16	直 宗治	平成 3年 5月 8日	5年 5月 6日
17	小林龍男	5年 5月 7日	7年 4月 30日
18	小林龍男	7年 5月 12日	11年 4月 30日
19	岡村弘之	11年 5月 7日	15年 4月 30日
20	福居正憲	15年 5月 7日	19年 4月 30日
21	吉田義一	19年 5月 2日	23年 4月 30日
22	笹木英二	23年 5月 2日	27年 4月 30日
23	堀 広一	27年 5月 1日	

## 5 選挙

(1) 一般選挙の投票区別選挙人名簿登録者数

(各年9月1日現在)

投票区名	投票区域	25年	26年	27年	28年	29年
第1投票区	市北1・2・3・4・5・6・8・9、北農場1・3、赤川1・3・4、赤川4(友朋の丘)、新生、雁里	1,542	1,491	1,479	1,513	1,471
第2投票区	市南1・2・3・4・5、麻生、麻生(愛光園)、南耕地1・2・3、耕和(※)、月ヶ杜(※)、知来乙1・2・3、北郷、中野、昭栄	886	872	849	844	816
第3投票区	五耕地山、月ヶ岡、新田、新田(藤の園)、新田(雪の聖母園)、南新田、新栄	352	349	346	342	331
(旧第4投票区)	※ 雁里	29	28	22	-	-
第4投票区 (旧第5投票区)	厚栄、豊ヶ丘1・2、新富1・2、札比内2・3、南札比内1・2・3、新宮1・2	481	461	444	428	423
総 数		3,290	3,201	3,140	3,127	3,041

※平成27年12月21日から、雁里地区を第1投票区に統合し、札比内地区を第4投票区に変更 資料:選挙管理委員会

(2) 男女別選挙人名簿登録者状況

区 分	25年	26年	27年	28年	29年
男	1,642	1,596	1,578	1,588	1,536
女	1,648	1,605	1,562	1,539	1,505
計	3,290	3,201	3,140	3,127	3,041

資料:選挙管理委員会

## 6 町議会

### (1) 町議会開会数

年次	計			定例会			臨時会		
	回数	会期	実日数	回数	会期	実日数	回数	会期	実日数
25	7	30	12	4	27	9	3	3	3
26	9	29	14	4	24	9	5	5	5
27	7	28	12	4	25	9	3	3	3
28	7	29	13	4	26	10	3	3	3
29	6	25	13	4	23	11	2	2	2

### (2) 町議会常任・議会運営・特別委員会開会日数

(単位:日、件)

年次	常任委員会			議会運営委員会			設置数	特別委員会			委員会付託件数						
	開催日数			開催日数				開催日数			総数	条例	予算	決算	その他	請願	陳情
	総数	会期中	閉会中	総数	会期中	閉会中	総数	会期中	閉会中								
25	5	-	5	6	2	4	3	11	6	5	14	2	6	6	-	-	-
26	6	-	6	6	1	5	3	10	5	5	21	7	6	6	2	-	-
27	7	-	7	6	2	4	3	14	6	8	21	9	6	6	-	-	-
28	7	-	7	7	1	6	3	13	6	7	16	4	6	6	-	-	-
29	8	-	8	5	1	4	3	26	6	20	19	7	6	6	-	-	-

### (3) 町議会議決状況(請願陳情を除く) (単位:件)

年次	総数	原案可決	原案修正可決	原案否決	修正案否決	継続審議	その他
25	78	※ 78	-	-	-	-	-
26	106	106	-	-	-	-	-
27	72	69	-	2	-	-	-
28	56	56	-	-	-	-	-
29	64	64	-	-	-	-	-

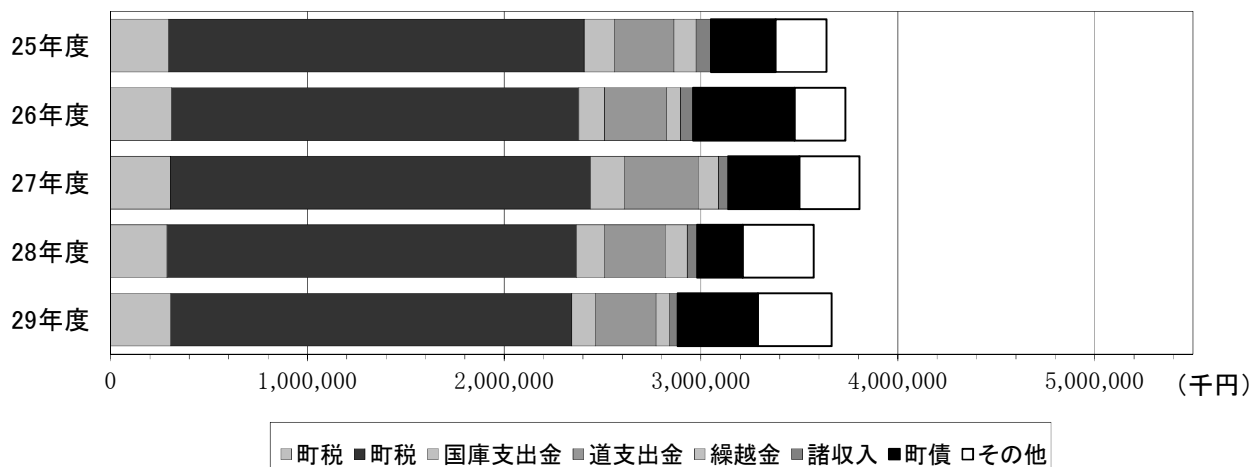
### (4) 町議会付議事件審議状況(単位:件)

年次	総数	町長提出議案	議員提出議案	請願	陳情
25	93	82	11	-	-
26	78	69	9	-	-
27	108	93	13	2	-
28	72	64	8	-	-
29	64	57	7	-	-

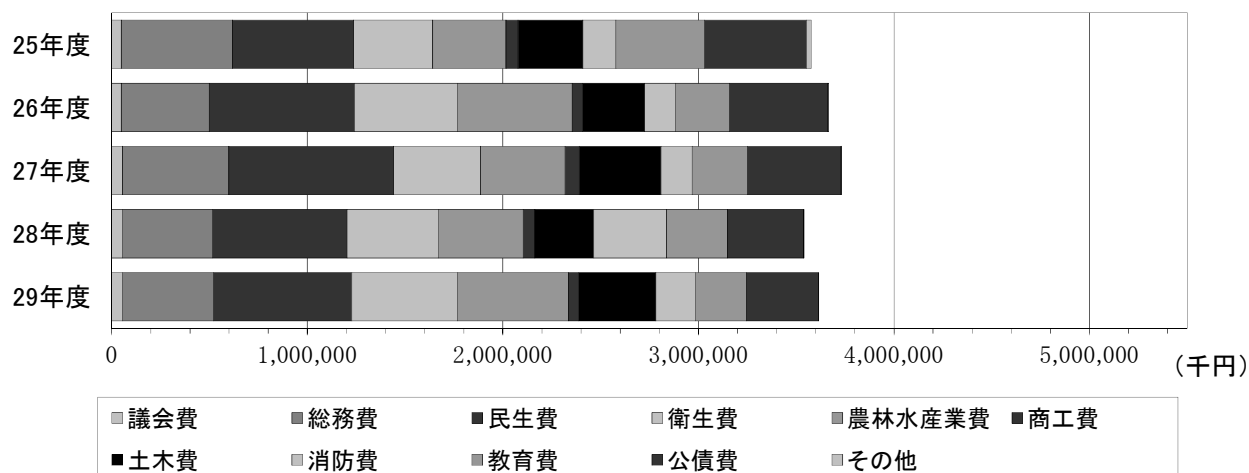
資料:議会事務局

## 7 一般会計決算規模の概要

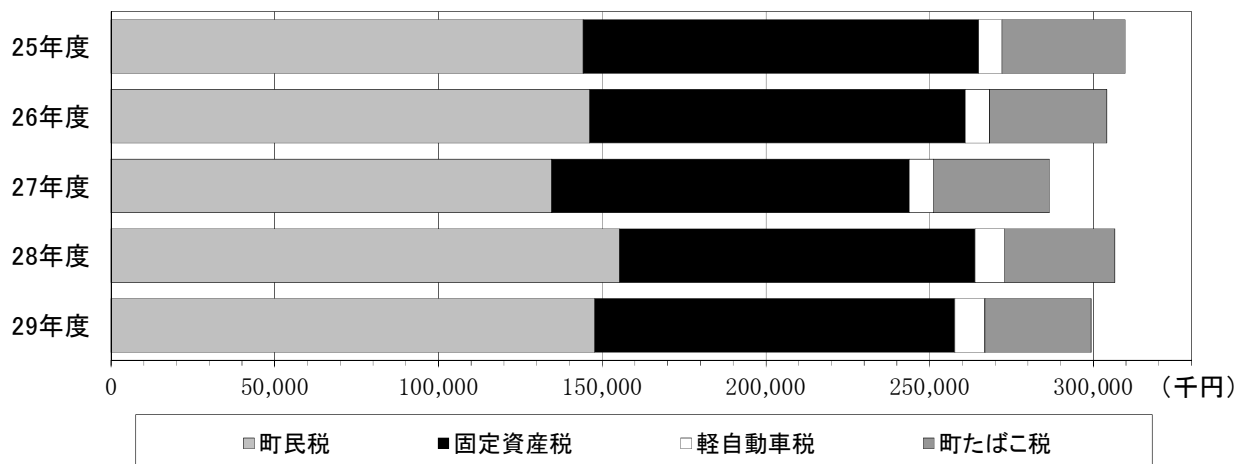
### 歳入決算額の推移



### 歳出決算額の推移



### 町税額の推移



## (1) 歳入の状況

(単位:千円)

区 分	平成25年度		平成26年度		平成27年度		平成28年度		平成29年度	
	金額	構成比	金額	構成比	金額	構成比	金額	構成比	金額	構成比
歳入総額	3,653,030	100	3,775,629	100.0	3,842,477	100.0	3,606,239	100.0	3,662,707	100.0
町税	309,690	8.5	304,108	8.1	286,619	7.5	306,590	8.5	299,309	8.2
地方譲与税	49,226	1.3	46,831	1.2	48,881	1.3	48,201	1.3	48,014	1.3
配当割交付金	709	0.0	1,428	0.0	1,072	0.0	621	0.0	847	0.0
株式等譲渡所得割交付金	970	0.0	764	0.0	895	0.0	372	0.0	860	0.0
利子割交付金	812	0.0	681	0.0	532	0.0	336	0.0	593	0.0
地方消費税交付金	43,964	1.2	54,326	1.4	92,443	2.4	84,075	2.3	88,648	2.4
ゴルフ場利用税交付金	0	0.0	0	0.0	0	0.0	0	0.0	0	0.0
自動車取得税交付金	12,415	0.3	5,702	0.2	7,285	0.2	8,073	0.2	11,804	0.3
地方特例交付金	500	0.0	508	0.0	477	0.0	557	0.0	467	0.0
地方交付税	2,111,799	57.8	2,069,462	54.8	2,135,380	55.6	2,079,619	57.7	2,037,209	55.6
交通安全対策特別交付金	691	0.0	708	0.0	785	0.0	692	0.0	589	0.0
分担金及び負担金	31,251	0.9	44,434	1.2	33,238	0.9	35,890	1.0	33,011	0.9
使用料及び手数料	93,023	2.5	97,849	2.6	153,559	4.0	103,158	2.9	104,072	2.8
国庫支出金	153,894	4.2	129,989	3.4	170,341	4.4	141,841	3.9	119,138	3.3
道支出金	302,557	8.3	316,763	8.4	375,990	9.8	310,825	8.6	309,215	8.4
財産収入	21,546	0.6	12,739	0.3	12,109	0.3	15,605	0.4	18,212	0.5
寄附金	2,170	0.1	6,201	0.2	3,545	0.1	73,683	2.0	63,049	1.7
繰入金	2,290	0.1	34,660	0.9	6,217	0.2	3,297	0.1	10,692	0.3
繰越金	111,818	3.1	70,099	1.9	103,558	2.7	111,283	3.1	68,952	1.9
諸収入	76,444	2.1	63,302	1.7	48,289	1.3	50,720	1.4	39,923	1.1
町債	327,261	9.0	515,075	13.6	361,262	9.4	230,801	6.4	408,103	11.1

※各決算額数値は、地方財政状況調査数値による。

## (2) 町税の状況

(単位:千円)

区 分	平成25年度		平成26年度		平成27年度		平成28年度		平成29年度	
	金額	構成比	金額	構成比	金額	構成比	金額	構成比	金額	構成比
総額	309,690	100.0	304,108	100.0	286,619	100.0	306,590	100.0	299,309	100.0
徴収率(%)	98.5	-	97.5	-	98.6	-	98.8	-	99.1	-
町民税	144,184	46.6	146,142	48.1	134,592	47.0	155,254	50.6	147,668	49.3
個人	127,828	41.3	127,754	42.0	116,419	40.6	137,940	45.0	130,813	43.7
法人	16,356	5.3	18,388	6.0	18,173	6.3	17,314	5.6	16,855	5.6
固定資産税	120,744	39.0	114,731	37.7	109,141	38.1	108,615	35.4	110,028	36.8
純固定資産	120,366	38.9	114,357	37.6	108,767	37.9	108,241	35.3	109,754	36.7
土地	31,343	10.1	27,937	9.2	25,245	8.8	25,329	8.3	25,408	8.5
家屋	54,249	17.5	52,388	17.2	49,968	17.4	50,386	16.4	51,507	17.2
償却資産	34,774	11.2	34,032	11.2	33,554	11.7	32,526	10.6	32,839	11.0
交付金	378	0.1	374	0.1	374	0.1	374	0.1	274	0.1
軽自動車税	7,147	2.3	7,413	2.4	7,337	2.6	9,052	3.0	9,207	3.1
町たばこ税	37,615	12.1	35,822	11.8	35,549	12.4	33,669	11.0	32,406	10.8

## (3)歳出の状況

## ア、目的別

(単位:千円)

区 分	平成 25 年度		平成 26 年度		平成 27 年度		平成 28 年度		平成 29 年度	
	金 額	構成比	金 額	構成比	金 額	構成比	金 額	構成比	金 額	構成比
歳出総額	3,582,931	100.0	3,672,071	100.0	3,731,194	100.0	3,537,287	100.0	3,610,624	100.0
議会費	54,480	1.5	54,323	1.5	56,061	1.5	53,222	1.5	50,690	1.4
総務費	568,549	15.9	449,801	12.2	542,749	14.5	461,972	13.1	464,904	12.9
民生費	620,150	17.3	742,963	20.2	843,671	22.6	687,188	19.4	708,728	19.6
衛生費	404,413	11.3	528,032	14.4	443,139	11.9	466,564	13.2	540,525	15.0
労働費	24,342	0.7	3,232	0.1	105	0.0	99	0.0	96	0.0
農林水産業費	375,045	10.5	585,539	15.9	433,549	11.6	433,735	12.3	567,252	15.7
商工費	61,564	1.7	51,978	1.4	72,288	1.9	59,524	1.7	52,429	1.5
土木費	330,886	9.2	318,700	8.7	417,730	11.2	301,989	8.5	394,278	10.9
消防費	170,295	4.8	157,952	4.3	159,550	4.3	371,056	10.5	201,927	5.6
教育費	453,224	12.6	274,881	7.5	281,220	7.5	313,020	8.8	260,507	7.2
災害復旧費	0	0.0	0	0.0	0	0.0	0	0.0	0	0.0
公債費	519,983	14.5	504,670	13.7	481,132	12.9	388,918	11.0	369,288	10.2
諸支出費	0	0.0	0	0.0	0	0.0	0	0.0	0	0.0
予備費	0	0.0	0	0.0	0	0.0	0	0.0	0	0.0

## イ、性質別

(単位:千円)

区 分	平成 25 年度		平成 26 年度		平成 27 年度		平成 28 年度		平成 29 年度	
	金 額	構成比	金 額	構成比	金 額	構成比	金 額	構成比	金 額	構成比
歳出総額	3,582,931	100.0	3,672,071	100.0	2,393,201	100.0	3,537,287	100.0	3,610,624	100.0
人件費	564,215	15.7	584,379	15.9	591,886	24.7	575,450	16.3	593,885	16.4
うち職員給	309,490	8.6	323,921	8.8	329,444	13.8	326,471	9.2	338,432	9.4
物件費	594,933	16.6	642,635	17.5	669,123	28.0	725,073	20.5	748,714	20.7
維持補修費	35,440	1.0	42,896	1.2	53,083	2.2	45,158	1.3	38,948	1.1
扶助費	203,094	5.7	218,811	6.0	221,194	9.2	241,000	6.8	241,778	6.7
補助費等	594,176	16.6	621,656	16.9	306,590	12.8	988,441	27.9	873,474	24.2
投資の経費	628,445	17.5	668,914	18.2	442,710	18.5	244,280	6.9	403,053	11.2
うち人件費	18,307	0.5	19,484	0.5	155,254	6.5	7,115	0.2	11,743	0.3
普通建設事業	628,445	17.5	668,914	18.2	137,940	5.8	244,280	6.9	403,053	11.2
補助事業	192,344	5.4	353,965	9.6	17,314	0.7	73,685	2.1	75,330	2.1
単独事業	376,041	10.5	314,949	8.6	108,615	4.5	168,115	4.8	327,672	9.1
災害復旧事業	0	0.0	0	0.0	108,241	4.5	0	0.0	0	0.0
公債費	519,983	14.5	504,670	13.8	25,329	1.1	388,918	11.0	369,288	10.2
積立金	153,752	4.3	52,758	1.4	50,386	2.1	816	0.0	20,632	0.6
投資・出資貸付金	16,286	0.5	16,248	0.4	32,526	1.4	15,838	0.4	15,000	0.4
繰出金	272,607	7.6	319,104	8.7	374	0.0	312,313	8.8	305,852	8.5



## (4) 各種財政指数比較表

(単位:金額=千円)

項 目	平成25年度		平成26年度		平成27年度		平成28年度		平成29年度	
	金 額	対前年度	金 額	対前年度	金 額	対前年度	金 額	対前年度	金 額	対前年度
歳入総額	3,653,030	5.0%	3,775,629	3.4%	3,842,477	1.8%	3,606,239	-6.1%	3,662,707	1.6%
歳出総額	3,582,931	6.4%	3,672,071	2.5%	3,731,194	1.6%	3,537,287	-5.2%	3,610,624	2.1%
歳入－歳出	70,099	-37.3%	103,558	47.7%	111,283	7.5%	68,952	-38.0%	52,083	-24.5%
翌年度に繰り越すべき財源	903	-97.4%	13,851	1433.9%	21,515	55.3%	0	-100.0%	0	#DIV/0!
実質収支	69,196	-9.8%	89,707	29.6%	89,768	0.1%	68,952	-23.2%	52,083	-24.5%
経常一般財源	2,330,427	1.1%	2,293,193	-1.6%	2,374,456	3.5%	2,343,285	-1.3%	2,297,641	-1.9%
経常経費充当一般財源	1,938,081	2.9%	1,968,720	1.6%	2,049,285	4.1%	1,873,848	-8.6%	1,952,378	4.2%
経常収支率(%)	83.2	1.8%	85.9	3.2%	86.3	0.5%	80.0	-7.3%	85.0	6.3%
基準財政収入額	332,274	0.2%	335,525	1.0%	349,635	4.2%	353,124	1.0%	359,901	1.9%
基準財政需要額	2,237,642	0.4%	2,210,950	-1.2%	2,283,466	3.3%	2,247,289	-1.6%	2,206,301	-1.8%
標準財政規模	2,452,826	0.4%	2,414,172	-1.6%	2,479,572	2.7%	2,411,832	-2.7%	2,380,856	-1.3%
財政力指数(単年度)	0.148	-0.001								
財政力指数(3ヶ年)平均	0.151	-0.003	0.150	-0.7%	0.151	0.7%	0.154	2.0%	0.158	2.6%
公債費比率(%)	5.2	-0.5								
公債費負担率(%)	16.1	-0.1	16.4	1.9%	15.1	-7.9%	12.2	-19.2%	11.8	-3.3%
起債制限比率(単年度)(%)	3.1	-0.3								
起債制限比率(3ヶ年)(%)	3.6	-1.1	3.0	-16.7%	2.5	-16.7%	0.7	-72.0%	-1.0	-242.9%
地方債現在高	3,928,360	-3.4%	3,987,200	1.5%	3,909,147	-2.0%	3,784,699	-3.2%	3,852,024	1.8%
基金現在高(積立基金)	2,264,913	7.2%	2,283,823	0.8%	2,430,180	6.4%	2,428,380	-0.1%	2,439,128	0.4%
(1)財政調整基金	607,313	9.2%	657,835	8.3%	758,433	15.3%	758,664	0.0%	758,888	0.0%
(2)減債基金	309,454	0.1%	309,603	0.0%	309,756	0.0%	309,919	0.1%	310,030	0.0%
(3)その他特定目的基金	1,110,143	10.0%	1,078,136	-2.9%	1,123,513	4.2%	1,121,081	-0.2%	1,131,272	0.9%
町税徴収率(現年度課税分)	0.985	1.5%	0.991	0.6%	0.986	-0.5%	0.988	0.2%	0.991	0.3%
(1)うち町民税	0.990	0.4%	0.995	0.5%	0.988	-0.7%	0.988	0.0%	0.995	0.7%
(2)うち固定資産税	0.975	3.6%	0.983	0.8%	0.981	-0.2%	0.983	0.2%	0.984	0.1%
性質別決算額										
人件費	564,215	-2.9%	584,379	3.6%	591,886	1.3%	575,450	-2.8%	593,885	3.2%
扶助費	203,094	9.7%	218,811	7.7%	221,194	1.1%	241,000	9.0%	241,778	0.3%
公債費	519,124	1.4%	504,670	-2.8%	481,132	-4.7%	388,918	-19.2%	369,288	-5.0%
物件費	594,933	5.0%	642,635	8.0%	669,123	4.1%	725,073	8.4%	748,714	3.3%
維持補修費	35,440	11.9%	42,896	21.0%	53,083	23.7%	45,158	-14.9%	38,948	-13.8%
補助費	594,176	-13.4%	621,656	4.6%	781,087	25.6%	988,441	26.5%	873,474	-11.6%
積立金	153,752	186.1%	52,758	-65.7%	151,754	187.6%	816	-99.5%	20,632	2428.4%
投資・出資・貸付金	16,286	0.0%	16,248	-0.2%	16,209	-0.2%	15,838	-2.3%	15,000	-5.3%
繰出金	272,607	3.1%	319,104	17.1%	323,016	1.2%	312,313	-3.3%	305,852	-2.1%
普通建設事業費	628,445	35.3%	668,914	6.4%	442,710	-33.8%	244,280	-44.8%	403,053	65.0%
うち補助事業	192,344	95.6%	353,965	84.0%	157,217	-55.6%	73,685	-53.1%	75,330	2.2%
うち単独事業	376,041	29.3%	314,949	-16.2%	267,169	-15.2%	168,115	-37.1%	327,672	94.9%
普通交付税決算額	1,907,866	0.6%	1,875,425	-1.7%	1,933,831	3.1%	1,891,603	-2.2%	1,844,659	-2.5%

資料:総務課

資料:総務課

## (5) 町有財産

(平成30年3月31日現在)

区 分	土地(m <sup>2</sup> )	建物(m <sup>2</sup> )	出資による権利 (千円)	有価証券(千円)	基金(千円)
合 計	10,012,541	65,786	40,751	10,716	2,439,128
行政財産	9,182,847	59,033	0	0	0
公用財産	31,266	6,252	0	0	0
公共用財産	9,151,581	52,781	0	0	0
普通財産	829,694	6,753	40,751	10,716	2,439,128

資料:総務課

## 8 特別会計決算状況

## (1) 歳入

(単位:千円)

年度	国民健康保険事業	農業集落排水事業	介護保険事業	後期高齢者医療	町立病院事業	
					収益の収入	資本的収入
25	504,567	113,425	457,059	52,905	765,931	21,338
26	516,502	122,945	490,785	57,352	724,601	45,360
27	566,489	117,683	442,446	54,940	745,478	98,003
28	606,101	123,760	435,346	54,870	581,469	55,882
29	624,542	123,178	446,113	55,778	570,143	48,325

## (2) 歳出

(単位:千円)

年度	国民健康保険事業	農業集落排水事業	介護保険事業	後期高齢者医療	町立病院事業	
					収益の支出	資本的支出
25	499,804	113,384	452,718	52,153	765,228	39,293
26	491,507	122,870	481,462	57,338	794,721	58,356
27	545,379	117,537	442,236	54,918	773,552	112,520
28	580,939	123,715	434,346	54,830	583,486	69,215
29	548,448	123,139	445,316	55,753	558,607	62,945

## (3) 歳入－歳出

(単位:千円)

年度	国民健康保険事業	農業集落排水事業	介護保険事業	後期高齢者医療	町立病院事業	
					収益の収入	資本的収入
25	4,763	41	4,341	752	703	-17,955
26	24,995	75	9,323	14	-70,120	-12,996
27	21,110	146	210	22	-28,074	-14,517
28	25,162	45	1,000	40	-2,017	-13,333
29	76,094	39	797	25	11,536	-14,620

資料:総務課

## 9 町職員数の状況

(各年4月1日現在)

年次	総数	一般職員数	会計区分別						
			普通会計			公営企業等 会計	その他企業会計		
			合計	一般行政	教育	国保・病院 農集等	水道	消防	
平成9	126	122	77	67	10	29	3	13	
10	127	123	78	68	10	29	3	13	
11	127	123	77	68	9	30	3	13	
12	126	123	77	68	9	30	3	13	
13	127	123	74	65	9	33	2	14	
14	125	121	70	62	8	36	1	14	
15	123	120	69	61	8	36	1	14	
16	120	117	65	58	7	36	2	14	
17	118	115	64	57	7	36	1	14	
18	114	111	61	54	7	36	1	13	
19	113	110	60	53	7	36	1	13	
20	115	112	60	54	6	37	2	13	
21	111	108	57	51	6	36	2	13	
22	111	108	57	51	6	36	2	13	
23	110	107	57	51	6	35	2	13	
24	111	108	59	53	6	34	2	13	
25	114	111	59	53	6	37	2	13	
26	113	110	60	54	6	35	2	13	
27	112	109	60	54	6	34	2	13	
28	114	111	60	54	6	35	3	13	
29	117	114	63	56	7	35	3	13	
30	117	114	62	55	7	37	3	12	

※総数には町長、副町長、教育長を含む

資料:総務課

